

Schonbek® Price List  
220V EUR \$ REF  
PRICES EFFECTIVE MAY 1, 2014



**SCHONBEK®**

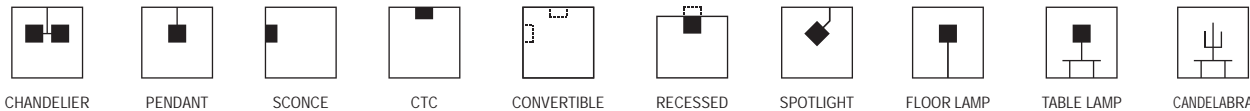
Schonbek.com

SCHONBEK® IS A MEMBER OF THE SWAROVSKI GROUP.



**SCHONBEK®**

**STYLE • ESTILO • STYLE • СТИЛЬ • STIL • STILE**



**CRYSTAL OPTION CODES • CÓDIGOS DE OPCIÓN PARA EL CRISTAL • CODES OPTION DE CRISTAL**  
**КОДЫ ВАРИАНТОВ КРИСТАЛЛА • CODE FÜR KRISTALLOPTONEN • CODICI DI OPZIONE CRISTALLO**

A	SPECTRA® CRYSTAL	MC	Gemcut®, Color	RC	Rock Crystal, Colors
H	Heritage, Clear	O	Optic, Clear	S	SWAROVSKI ELEMENTS, Crystal
HC	Heritage, Colors	OC	Optic, Colors	SC	SWAROVSKI ELEMENTS, Colors
L	Legacy Collection®, Clear	R	Rock Crystal, Clear	V	Vintage Crystal®, Clear
M	Gemcut®, Clear	RAM	Rock Crystal, Amethyst	VC	Vintage Crystal®, Colors

**CRYSTAL COLOR OPTION CODES • CÓDIGOS DE OPCIÓN PARA EL COLOR DE CRISTAL • CODES OPTION COULEUR DE CRISTAL**  
**КОДЫ ВАРИАНТОВ ЦВЕТОВОГО КРИСТАЛЛА • CODE FÜR KRISTALLFARBEN • CODICI DI OPZIONE CRISTALLO COLORATO**

**SWAROVSKI ELEMENTS, COLORS**

ALA	Alabaster	CHE	Cherry	JUN	Jungle	SN	Silver Night
AMB	Amber	CHI	Chinchilla	KAS	Kashmir	SPI	Spice
AQU	Aqua	CIN	Cinnabar	LAU	Laurel Stone	ST	Silver Teak
AUR	Aurora Borealis	COG	Cognac	MOO	Moondust	STE	Steel
AZU	Azurite	DAR	Dark Sapphire	OCE	Ocelot	STR	Strawberry Fields
BEY	Beyond Blue	DEE	Deep Ocean	ORC	Orchid	SUN	Sun Dance
BLA	Black Diamond	DUS	Dusk	PEA	Peacock	TAM	Tamarind
BLO	Blossom	EME	Emerald Green	PLU	Plum	TK	Golden Teak
BLU	Blush	FIR	Fire	POM	Pomegranate	TOR	Tortoise Shell
BOA	Boa	FOR	Forest Floor	SAG	Sage	TRA	Travertine
BRA	Brandywine	GOL	Golden	SAN	Santorini	VIN	Vintage Rose
BS	Bronze Shade	GS	Golden Shadow	SAP	Sapphire	VIO	Violet
BUL	Bullet	IRI	Iris	SH	Silver Shade	WAT	Waterlily
CAR	Carnelian	JAG	Jaguar	SMO	Smoke	WHI	White Opal

Available only as designated      Disponible solamente como indicado      Disponible uniquement comme décrit  
 Доступно только перечисленное      Nur erhältlich wie angegeben.      Disponibile solo come specificato

**JEWEL TONES™**

AD	Amethyst & Black Diamond	BD	Black Diamond	OL	Olivine	SJ	Soft Jewels
AM	Amethyst	BJ	Bright Jewels	OS	Olivine & Smoke	SM	Smoke
AQ	Aqua	BK	Jet	PD	Pink & Black Diamond	SP	Sapphire
AT	Amethyst & Topaz	JE	Jewels	PK	Pink	TO	Topaz

Jewel Tones™ is available in Heritage Handcut®, Vintage Crystal® and Optic Handcut where designated. Bright Jewels is a combination of Amethyst, Black Diamond, Olivine, Ruby, Sapphire & Topaz colored crystals.

Jewel Tones™ Disponible en Heritage Handcut®, Vintage Crystal® y Optic Handcut como indicado. Bright Jewels es una combinación de cristales colorados de Amethyst, Black Diamond, Olivine, Ruby y Sapphire.

Jewel Tones™ est disponible en Heritage Handcut®, Vintage Crystal® et Optic Handcut désignés le cas échéant. Bright Jewels est une combinaison de cristaux colorés Amethyst, Black Diamond, Olivine, Ruby, Sapphire & Topaz.

Soft Jewels is a combination of Olivine, Pink, Smoke & Topaz colored crystals. Jewels is a combination of all Jewel Tones™.

Soft Jewels es una combinación de cristales colorados de Light Amethyst, Olivine, Pink y Smoke & Topaz. Jewels es una combinación de todos los Jewel Tones™.

Soft Jewels est une combinaison de cristaux colorés Olivine, Pink, Smoke & Topaz. Jewels est une combinaison de tous Jewel Tones™.

Jewel Tones™ доступен, если указан в Heritage Handcut®, Vintage Crystal® и Optic Handcut. Bright Jewels представляет собой сочетание цветowych кристаллов Amethyst, Black Diamond, Olivine, Ruby, Sapphire & Topaz .

Jewel Tones™ ist in Heritage Handcut®, Vintage Crystal® sowie Optic Handcut erhältlich falls angegeben. Bright Jewels besteht aus einer Kombination von Amethyst, Black Diamond, Olivine, Ruby, Sapphire & Topaz Farbkristallen.

Jewel Tones™ è disponibile in Heritage Handcut®, Vintage Crystal® e Optic Handcut là dove è specificato. Bright Jewels è una combinazione dei cristalli colorati Amethyst, Black Diamond, Olivine, Ruby, Sapphire & Topaz.

Soft Jewels представляет собой сочетание цветowych кристаллов Olivine, Pink, Smoke & Topaz. Jewels представляет собой сочетание всех Jewel Tones™.

Soft Jewels besteht aus einer Kombination von Olivine, Pink, Smoke & Topaz Farbkristallen. Jewels ist eine Kombination aus allen Jewel Tones™.

Soft Jewels è una combinazione dei cristalli colorati Olivine, Pink, Smoke & Topaz. Jewels è una combinazione di tutti i Jewel Tones™.

**FINISH OPTION CODES • OPCIONES DE ACABADO • CODES DES OPTIONS DEFINITION**  
**КОД ВАРИАНТА ЦВЕТА • CODE FÜR FARBOPTIONEN • CODICI DI OPZIONE DELLE FINITURE**

-06	White	-28	Bronze Gold	-42	Natural Rust	-56	Ancient Gold	-80	Roman Silver	-89	Gilded Pewter
-11	French Antique	-29	Antique Gold	-44	Heirloom Silver	-59	Ferro Black	-82	Tourmaline	-91	Silvergild
-16	Brushed Stainless Steel	-32	French Lace	-47	Antique Pewter	-65	Ancient Bronze	-83	Florentine Bronze	-150	Blue Rhythm
-20	Polished Gold	-34	French Provincial	-48	Antique Silver	-73	Textured Bronze	-84	Royal Pewter	-160	Red Harmony
-22	Heirloom Gold	-35	Golden Birch	-49	Black Pearl	-74	Parchment Bronze	-85	Provincial Gold	-211	Aurelia
-23	Etruscan Gold	-36	White	-51	Black	-75	Bronze Umber	-86	Midnight Gild	-401	Stainless Steel
-26	French Gold	-37	Cream	-54	Dusk	-76	Heirloom Bronze	-87	Coppertina		
-27	Parchment Gold	-40	Polished Silver	-55	Jet Black	-78	Mocha Bronze	-88	Cypress		

**BULBS • BOMBILLAS • AMPOULES • ЛАМПОЧКИ • LEUCHTMITTEL • LAMPADINE**



**SYMBOLS AND ABBREVIATIONS • SÍMBOLOS Y ABRREVIACIONES • SYMBOLES ET ABRÉVIATIONS**  
**СИМВОЛЫ И СОКРАЩЕНИЯ • SYMBOLE UND ABKÜRZUNGEN • SIMBOLI E ABBREVIAZIONI**

NO.	CORE PART NUMBER	EL NÚMERO DE PRODUCTO BÁSICO	LE NUMÉRO DE BASE DU PRODUIT	ОСНОВНОЙ НОМЕР ИЗДЕЛИЯ	MODELLNUMMER	NUMERO DI MODELLO
	CRYSTAL TYPE	TIPO DE CRISTAL	TYPE DE CRISTAL	ТИП КРИСТАЛЛА	KRISTALLTYP	TIPO DI CRISTALLO
	NUMBER OF BULBS	NÚMERO DE BOMBILLAS	NOMBRE D'AMPOULES	КОЛИЧЕСТВО ЛАМПОЧЕК	ANZAHL DER LEUCHTMITTEL	NUMERO DI LAMPADINE
	BULB TYPE / WATTAGE	TIPO DE BOMBILLA / POTENCIA	TYPE DE LAMPE / VOLTAGE	ТИП ЛАМПОЧКИ / МОЩНОСТЬ	LEUCHTMITTELTYP / WATTAGE	TIPO LAMPADA / POTENZA
TYPE	PRODUCT STYLE	ESTILO DE PRODUCTO	STYLE DE PRODUIT	СТИЛЬ ИЗДЕЛИЯ	PRODUKTSTIL	STILE DEL PRODOTTO
	HEIGHT	ALTO	HAUTEUR	ВЫСОТА	HÖHE	ALTEZZA
	WIDTH	ANCHO	LARGEUR	ШИРИНА	BREITE	LARGHEZZA
	DEPTH / EXTENTION	PROFUNDIDAD / EXTENSIÓN	PROFONDEUR / EXTENSION	ГЛУБИНА / ПРОЛОНГАЦИЯ	TIEFE / VERLÄNGERUNG	PROFONDITÀ / ESTENSIONE
	SUSPENSION LENGTH	LONGITUD DE SUSPENSION	LONGUEUR DE SUSPENSION	ДЛИНА ПОДВЕСКИ	ABHÄNGUNGSLÄNGE	SOSPENSIONE LUNGHEZZA
	WIRE LENGTH	LONGITUD DEL CABLE	LONGUEUR DE CÂBLE	ДЛИНА ПРОВОДА	KABELLÄNGE	LUNGHEZZA DEL CAVO ELETTRICO
	HANGING WEIGHT	PESO DE COLGADO	POIDS EN SUSPENSION	ВИСЯЧИЙ ВЕС	GEWICHT	PESO NETTO
	SHIPPING WEIGHT	PESO DEL ENVÍO	POIDS DU COLIS	ВЕС В УПАКОВКЕ	VERSANDGEWICHT	PESO DI SPEDIZIONE

ENGLISH	ESPAÑOL	FRANÇAIS			
2C	Two Circuits	2C	Dos circuitos	2C	Deux circuits
3C	Three Circuits	3C	Tres circuitos	3C	Trois circuits
CANDLE	Candle Powered Candelabra Electric	CANDLE	Candelabro con electricidad en las velas	CANDLE	Candélabre illuminé par des chandelles
HANG WT.	Hang weight	Electric	Candelabro eléctrica	Electric	Candélabre électrique
HW	Heavy welded chain in Inches	HANG WT.	Peso colgante	HANG WT.	Poids suspensiu
cm	Centimeters	HW	Cadena soldada pesada in Inches	HW	Chaîne à souder épaïsse in Inches
lbs	Pounds	cm	Centimetros	cm	Centimètres
kg	Kilograms	lbs	Pounds	lbs	Pounds
Max	Maximum wattage	kg	Kilos	kg	Kilogrammes
N	Item cannot ship via UPS/FED EX	Max	Vatijaje máximo	Max	Puissance maximum en watts
·	Not applicable/available	N	El artículo no se puede enviar por UPS/FEDEX	N	L'article ne peut être expédié via UPS ou FEDEX
O	Oversized, UPS/FEDEX charges may apply	·	No aplicable/disponible	·	Sans objet/non disponible
SHIP WT.	Shipping weight	O	Extragrande, possible sobrecoste de UPS/FEDEX	O	Grande taille, des coûts UPS ou FEDEX peuvent s'appliquer
SP	Supplied	SHIP WT.	Peso de envío	SHIP WT.	Poids à l'expédition
SUSP.	Suspension length from the ceiling	SP	Suministrado	SP	Fourni
WC	Welded chain	SUSP.	Longitud de suspensión desde el techo	SUSP.	Longueur de la suspension depuis le plafond
		WC	Cadena soldada	WC	Chaîne soudée

РУССКИЕ	DEUTSCH	ITALIANO			
2C	два электрические цепи	2C	Zwei Schaltkreise	2C	Due circuiti
3C	три электрические цепи	3C	Drei Schaltkreise	3C	Tre circuiti
CANDLE	люстра или канделябр для свечей	CANDLE	Kerzentischleuchter	CANDLE	Candelabro a candele
CTC	монтируемый под самым потолком заподлицо осветительный прибор	CTC	Unterputzmontage	CTC	Installazione ad incasso a soffitto
Electric	электрическая люстра или электрический канделябр	Electric	Elektrische Tischleuchter	Electric	Candelabro elettrico
EXT	удлинитель, приставка	EXT	Verlängerung	EXT	Estensione
HANG WT.	вес в подвешенном состоянии	HANG WT.	Hängendes Gewicht	HANG WT.	Peso sospeso
HW	тяжелая сварная цепь	HW	Schwer geschweißte Kette	HW	Cavo saldato pesante
cm	сантиметры	cm	Zentimeter	cm	Centimetri
kg	килограммы	kg	Kilogramm	kg	Chilogrammi
Max	максимальное потребление мощности в Ваттах	Max	Maximale Wattzahl	Max	Potenza massima
N	изделие не доставляется курьерской почтой UPS или FEDEX	N	Artikel kann nicht mit UPS oder FED EX versandt werden	N	Articolo che non può essere spedito tramite UPS o FED EX
·	неприменимо, отсутствует	·	Nicht zutreffend/verfügbar	·	Non applicabile/disponibile
O	увеличенный размер, может применяться наценка за доставку курьерской почтой UPS или FEDEX	O	Übergröße, UPS- oder FED EX-Gebühren können anfallen	O	Fuori misura, potrebbero applicarsi spese aggiuntive UPS o FED EX
PEND	осветительный прибор подвешивается к потолку цепью или кабелем проводом осветительный прибор, монтируемый в полупотайном положении	PEND	Fassungen durch Kette oder Kabel/Draht von der Decke hängend	PEND	Installazioni sospese dal soffitto tramite una catena o un cavo/filo
SEMI CTC	осветительный прибор, монтируемый в полупотайном положении	SEMI CTC	Halb-Unterputzmontage	SEMI CTC	Installazione montata semi-raso
SHIP WT.	вес в упаковке	SHIP WT.	Versandgewicht	SHIP WT.	Peso spedizione
SP	поставляется	SP	Geliefert	SP	Fornito
SUSP.	длина в подвешенном с потолка состоянии	SUSP.	Aufhängungslänge von der Decke	SUSP.	Lunghezza della sospensione dal soffitto
WALL	настенные канделябры бра	WALL	Aufhängleuchter	WALL	Candelabri a muro
WC	сварная цепь	WC	Geschweißte Kette	WC	Cavo saldato

**CONTENTS**

INDEX BY FAMILY .....	3
HOW TO ORDER.....	4-9
PRODUCT PRICING.....	9-56
LAMP SHADES, CANDELABRAS SPECIFICATIONS.....	57
LAMPS / CANDELABRA .....	58-65
SPECIAL ORDER & CUSTOM FINISHES .....	66
ACCESSORIES .....	67
ACCOUNT MANAGEMENT .....	68-69
TERMS OF SALE .....	70



## CHANDELIERS AND PENDANTS

ALEA .....	40
AMYTIS .....	41
ARLINGTON .....	10
BAGATELLE .....	10
BORDEAUX .....	30
BROCADE .....	41
CADENCE .....	24
CAMELOT .....	13
CAPPELA .....	34
CASINI .....	41
CENTURY .....	11
CHANTANT .....	42
DA VINCI .....	44
DIONYX .....	43
DIVA .....	37
DORCHESTER .....	22
EKATERINA .....	44
ELEMENTS .....	45
EQUINOXE .....	14
FAIRFAX .....	22
FONTANA LUCE .....	45-46
GENESIS .....	39
GEODE .....	46
HAMILTON .....	29-30
HAMILTON ROCK CRYSTAL .....	25-26
IMPROMPTU .....	53
ISABELLE .....	32-33
JASMINE .....	38-39
JUBILEE .....	13-14
LA SCALA .....	21-22, 23, 24
LA SCALA EMPIRE .....	23-24
LA SCALA ROCK CRYSTAL .....	25
LINTERNA .....	49
MARIA THERESA .....	26
MATRIX .....	46-48
MILANO .....	27-29
MINUET .....	37
NEW ORLEANS .....	18
NOVIELLE .....	48
OLDE WORLD .....	35
PALIO .....	49
PETIT CRYSTAL DELUXE .....	32,33
PETITE LAURELIE .....	49
PLAZA .....	33-34
QUANTUM .....	11-12
REFRAX .....	50-51
RENAISSANCE .....	19-20
RENAISSANCE ROCK CRYSTAL .....	17
RENAISSANCE ROCK CRYSTAL WB .....	16-17
RIVENDELL .....	34, 37-38
RIVIERA .....	51
RIVINGTON .....	52

ROMAN EMPIRE .....	19
SCHEHERAZADE .....	38
SONATINA .....	52
SOPHIA .....	35-36
STERLING .....	16, 17-18
TESORO .....	39
TIARA .....	39-40
TRILLIANE .....	31
TRILLIANE STRANDS .....	53-54
TWIST .....	54
VALCORE .....	52
VENDOME .....	30
VERSAILLES .....	15
VERSAILLES ROCK CRYSTAL .....	12
VERTEX .....	55-56
VESCA .....	54

## LAMPS AND CANDELABRAS

AUDREY .....	61
BOCINA .....	58
CELESTE .....	60
CELLINI .....	62
DAVINCI .....	65
DECO .....	58-59, 60, 61, 63
DIONYX .....	65
DYNASTY .....	57, 62
FIONA .....	61
JASMINE .....	59
LA SCALA .....	63, 64
LUXOR .....	57, 62
PIROUETTE .....	58
PIROUETTE ROCK .....	58
PIROUETTE ROCK FLUORITE .....	58
PRINCESSA .....	62
PRINCESSA COLORED .....	57
RENAISSANCE .....	63, 64, 65
RIVENDELL .....	65
ROCK .....	60, 63
RONDELLE .....	62
SOPHIA .....	64
STICK LAMP .....	63
VESAILLES .....	64
VOGUE .....	61
WINSTON .....	61

## HOW TO ORDER FROM THE MASTER CATALOG

### HOW TO CONSTRUCT THE PRODUCT NUMBER

To order, specify item number as follows:

- Step 1** Write basic product number from Schonbek® product sheet or other catalog materials. This number will be composed of six to eight letters and numbers. Every size fixture within a family has its own product number.
- Step 2** If you are ordering a wax candle chandelier, write "C". There is no additional charge for a chandelier with candle power.
- Step 3** If the product has finish options, specify your choice of finish by adding a hyphen (-), followed by the finish option code. If there are no finish options for the product, omit this step.
- Step 4** If the product has crystal options or shades included in different colors (Diva), specify your choice of crystal or shade by adding the crystal option (or shade) code. If there are no crystal or shade options for the product, omit this step.

### EXAMPLES

9622-26 is a Scheherazade. This series has finish options, but no crystal or shade options. It is specified by its 4-digit style number, and a finish options code, in this case (-26) for French Gold.

3657-48S is a New Orleans. It is specified by its 4-digit style number followed by the finish code, in this case (-48) for Antique Silver, and the crystal code, in this case (S) for SWAROVSKI ELEMENTS in crystal.

3771-76GS is a Renaissance. It is specified by its 4-digit style number, an "E" for the wiring code and the finish code, in this case (-76) for Heirloom Bronze, and the crystal code, in this case (GS) for Golden Shadow.

6814C-40S is a wax candle Olde World. It is specified by its 4-digit style number, (C) for the wax candle option followed by the finish code, in this case (-40) for Polished Silver and the crystal code, in this case (S), for SWAROVSKI ELEMENTS in crystal.

7143RED is a Diva. This series has shade options, but no finish options. It is specified by its 4-digit style number followed by the shade code, in this case (RED) for Red.

### NOTES ON FINISHES

Standard "Finishes" are our recommended finishes and are readily available at no extra charge. In most cases, we also offer a second tier of possible finishes, which we designate as "Special Order" finishes. Chandeliers with special order finishes may take a little longer to produce and deliver, and carry a surcharge.

If you are interested in a finish color that is not listed as a "Finish" or "Special Order" finish, you must contact the Customer Service Department to obtain a custom price quote. For the up-charge information please see page 56. Please note that not all finishes are available for all fixtures. Finish names such as gold, silver, pewter, bronze, etc. are for descriptive purposes only and do not refer to chemical composition.

There is handwork in many Schonbek finishes that causes natural variations. Therefore, actual product finishes may differ slightly from showroom samples and images in our catalog or on our Website.

Finish codes for some series may also include highlights and accents in other finishes. Please refer to the catalog or contact our customer service department with any questions.

### CRYSTAL DESCRIPTIONS

#### SWAROVSKI ELEMENTS

SWAROVSKI ELEMENTS is the premium brand for the finest crystal elements manufactured by Swarovski. Available in a myriad of colors, effects, shapes and sizes, these elements provide a fabulous palette of inspiration for designers in the lighting industry and interior design as well as in the worlds of fashion, jewelry and accessories. SWAROVSKI ELEMENTS have been designers' choice since 1895.

#### SPECTRA® CRYSTAL

SPECTRA® CRYSTAL stands for machine cut Swarovski crystal with reliable quality. SPECTRA® CRYSTAL has been a registered trademark since 1999 and offers the most important cuts in clear crystal.

#### HERITAGE CRYSTAL

This heirloom quality crystal is characterized by visual purity, sharp faceting and precise polishing, offering shining clarity at industry standards. Also available in an array of beautiful colors.

#### OPTIC CRYSTAL

A Schonbek innovation. Formerly used only in optical equipment and scientific instruments, is remarkably refractive.

#### GEMCUT® CRYSTAL

Gemcut® is first-quality, machine-cut crystal of a clarity and flawlessness beyond industry standards. It is characterized by prismatic brilliance, visual purity, sharp faceting and precise polishing.

#### LEGACY CRYSTAL®

This crystal comes from the glass-making regions in and around Venice. Venetian crystal is molded and fire-polished rather than cut, which results in a subtle luminosity rather than brilliance. Interior designers often prefer the antique look of Venetian crystal.

#### VINTAGE CRYSTAL®

This crystal recalls estate jewelry or perhaps a vintage crystal chandelier found in the attic. Nostalgic shapes include whimsical little beads, dainty droplets and tiny antique-style faceted ovals. Chains upon chains of fanciful beading or jewel-like octagons recall forgotten fashions.

#### ROCK CRYSTAL

Rock crystal is a natural quartz prized by collectors since ancient times. Wondrous fissures and mists, billions of years in the forming, make each crystal unique in the universe. The raw crystal is mined, not manufactured, It cannot be mass-produced. Skilled gem cutters grind, cut and polish each rock crystal by hand. Polishing one crystal to perfection might take a week.

### NOTE ON CRYSTAL OPTIONS

Overall length of a product, as well as crystal shape and cut, can vary due to the choice of Crystal Option. Please contact customer service to verify prior to ordering.

### CUSTOM CHANDELIERS: HOW TO ORDER

Schonbek can produce most standard products in custom sizes. You can also commission a totally original design. Please contact customer service for more information.

### ELECTRICAL ACCESSORIES & INFORMATION

Have a qualified electrician verify that the circuit power is properly calculated for the maximum wattage of the chandelier.

### CHAINS AND WIRES

All Schonbek chandeliers come with chains or cables, wires and canopies in finishes that match the chandelier. Additional chain, cable and wire is available at an additional charge. Contact customer service for ordering information and please have your product information available.

### SYMBOLS AND ABBREVIATIONS

### ILLUSTRATIONS

The illustrations shown are for general representation of the product only. To verify the look and style of the product please consult the corresponding catalog or contact customer service.



## CÓMO REALIZAR UN PEDIDO A PARTIR DEL CATÁLOGO MAESTRO

### COMO CONSTRUIR EL NÚMERO DE PRODUCTO

Para realizar un pedido, debe especificar el número de artículo del siguiente modo:

**Paso 1** Copie el número de producto básico de la hoja de producto de Schonbek® u otros materiales del catálogo. Este número se compone de entre seis a ocho letras y números. Cada tamaño de instalación dentro de una familia tiene su propio número de producto.

**Paso 2** Si está realizando un pedido de una lámpara de cristal con velas de cera, escriba "C". No existe un coste adicional para lámparas de cristal con electricidad en las velas.

**Paso 3** Si el producto tiene opciones de acabado, especifique su elección de acabado añadiendo un guión (-), seguido del código de la opción de acabado. Si no existen opciones de acabado para el producto, omita este paso.

**Paso 4** Si el producto tiene opciones de cristal o pantallas incluidas en diferentes colores (Diva), especifique su elección de cristal o pantalla añadiendo el código de la opción de cristal (o pantalla). Si no existen opciones de cristal o pantalla para el producto, omita este paso.

### EJEMPLOS

9622-26 corresponde a Scheherazade. Esta serie tiene opciones de acabado, pero no opciones de cristal o pantalla. Se especifica mediante su número de 4 dígitos correspondiente al estilo, así como un código de las opciones de acabado, en este caso (-26) para French Gold.

3657-48S corresponde a New Orleans. Se especifica mediante su número de 4 dígitos correspondiente al estilo, seguido del código de acabado, en este caso (-48) para Antique Silver, y el código del cristal, en este caso (S) para SWAROVSKI ELEMENTS de cristal.

3771-76GS corresponde a Renaissance. Se especifica mediante su número de 4 dígitos correspondiente al estilo, una "E" para el código de cableado y el código de acabado, en este caso (-76) para Heirloom Bronze, así como el código de cristal, en este caso (GS) para Golden Shadow.

6814C-40S es un Olde World con velas de cera. Se especifica mediante su número de 4 dígitos correspondiente al estilo, (C) para la opción de velas de cera, seguido del código de acabado, en este caso (-40) para Polished Silver, y el código cristal, en este caso (S) para cristal SWAROVSKI ELEMENTS.

7143RED corresponde a Diva. Esta serie tiene opciones de pantalla, pero no opciones de acabado. Se especifica mediante su número de 4 dígitos seguido del código de pantalla, en este caso (RED) para rojo.

### NOTAS SOBRE ACABADOS

Los "acabados" estándares son los acabados que recomendamos, ya que están disponibles de inmediato sin costes adicionales. En la mayoría de casos, también ofrecemos un segundo nivel de posibles acabados, que denominamos acabados para "pedidos especiales". Las lámparas de cristal con acabados para pedidos especiales pueden tener un plazo más largo de producción y entrega, y suponer un sobrecoste. Por favor, véase la página 56.

Si está interesado en un color de acabado que no está detallado como "acabado" o "pedido especial", debe ponerse en contacto con nuestro Departamento de Atención al Cliente para obtener una oferta de precio personalizada. Debe tener en cuenta que no todos los acabados están disponibles para todos los modelos. Las denominaciones de acabado como dorado, plateado, peltre, bronce, etc. son únicamente para propósitos descriptivos y no hacen referencia a la composición química.

Muchos acabados de Schonbek implican un trabajo manual que puede provocar variaciones naturales. Por consiguiente, los acabados reales de los productos pueden diferir de las muestras en las salas de exposición y las imágenes de nuestro catálogo o página web.

Los códigos de acabado para algunas series también pueden incluir resaltes y acentos en otros acabados. Consulte el catálogo o póngase en contacto con nuestro Departamento de Atención al Cliente para cualquier pregunta.

### DESCRIPCIONES DE CRISTALES

#### SWAROVSKI® ELEMENTS

SWAROVSKI ELEMENTS es la marca Premium para los elementos de cristal más finos fabricados por Swarovski. Disponibles en multitud de colores, efectos, formas y tamaños, estos elementos proporcionan una fabulosa gama de opciones de inspiración para diseñadores de la industria de la iluminación e interiores, así como en el mundo de la moda, la joyería y los accesorios. SWAROVSKI ELEMENTS ha sido la opción de muchos diseñadores desde 1895.

#### SPECTRA® CRYSTAL

SPECTRA® CRYSTAL es sinónimo de cristal Swarovski cortado a máquina con calidad fiable. SPECTRA® CRYSTAL es una marca registrada desde 1999 y ofrece los cortes más importantes en cristal claro.

#### HERITAGE CRYSTAL

Esta reliquia de calidad de cristal se caracteriza por pureza visual, facetado agudo y pulido preciso, ofreciendo un brillo de claridad en la industria estándar. También está disponible en una gran variedad de hermosos colores.

#### OPTIC CRYSTAL

Una innovación de Schonbek. Que antes se empleaba únicamente en equipos ópticos e instrumentos científicos, posee una refracción extraordinaria.

#### GEMCUT® CRYSTAL

Gemcut® es un cristal cortado a máquina de primera calidad que posee una claridad y perfección más allá de los estándares de la industria. Se caracteriza por su resplandor centelleante, su pureza visual, sus contornos nítidos y su pulido preciso.

#### LEGACY CRYSTAL®

Este cristal proviene de las regiones de fabricación de vidrio en Venecia y alrededores. El cristal veneciano se moldea y pule con fuego en lugar de cortarse, cuyo resultado es una sutil luminosidad en lugar de resplandor. Los diseñadores de interiores a menudo prefieren el aspecto antiguo del cristal veneciano.

#### VINTAGE CRYSTAL®

Este cristal recuerda las joyas de herencias o quizás una lámpara de cristal de época encontrada en el desván. Las formas nostálgicas incluyen pequeñas perlas caprichosas, gotitas delicadas y diminutos óvalos con formas antiguas. Las cadenas sobre cadenas de perlas extravagantes u octágonos a modo de joyas recuerdan las modas pasadas.

#### ROCK CRYSTAL

El cristal de roca es un cuarzo natural preciado por los coleccionistas desde la Antigüedad. Las maravillosas fisuras y lágrimas, así como los miles de millones de años de formación, hacen que cada cristal sea único en el universo. El cristal puro se extrae de minas, no se fabrica, no se puede producir en masa. Los hábiles cortadores de gemas rectifican, cortan y pulen cada cristal de roca a mano. Se puede tardar una semana en pulir un cristal hasta alcanzar la perfección.

### NOTA SOBRE OPCIONES DE CRISTAL

La longitud total de un producto así como la forma y corte del cristal puede variar en función de la opción de cristal elegida. Póngase en contacto con el Departamento de Atención al Cliente, si desea verificar la longitud del producto.

### LÁMPARAS DE CRISTAL PERSONALIZADAS: CÓMO REALIZAR UN PEDIDO

Schonbek puede producir la mayoría de productos estándares en tamaños personalizados. También puede encargarse de un diseño totalmente original. Póngase en contacto con el departamento de atención al cliente para más información.

### ACCESORIOS ELÉCTRICOS E INFORMACIÓN

Deje que un electricista calificado compruebe que la corriente de alimentación se haya calculado correctamente para soportar el vatíaje máximo de la lámpara.

### CADENAS Y CABLES

Todas las lámparas de cristal de Schonbek se entregan con cadenas o cordones, cables y doseles que se ajustan a la lámpara. Si desea cadenas, cordones y cables adicionales, están disponibles con un coste adicional. Póngase en contacto con el Departamento de Atención al Cliente para que le proporcionen información sobre cómo realizar el pedido; tenga a mano la información de su producto.

### SÍMBOLOS Y ABREVIACIONES

#### ILUSTRACIONES

Las ilustraciones mostradas sólo pretenden dar una representación general del producto. Para comprobar el aspecto y el estilo del producto, consulte el catálogo correspondiente o póngase en contacto con el Servicio de Atención al Cliente.

## COMMENT PASSER COMMANDE DANS LE CATALOGUE PRINCIPAL

**COMMENT ÉLABORER LE NUMÉRO DE PRODUIT**  
Pour passer une commande, indiquez la référence du produit comme suit :

- Étape 1** Inscrive le numéro de base du produit Schonbek® indiqué sur la fiche du produit ou sur d'autres catalogues. Ce numéro est composé de six à huit lettres et chiffres. Chaque taille de luminaire d'une même famille possède une référence unique.
- Étape 2** Si vous commandez un lustre à bougies en cire, indiquez « C ». Il n'y a pas de supplément de prix pour un lustre à bougies.
- Étape 3** S'il y a des options de finition pour un produit, indiquez votre choix de finition en ajoutant un tiret (-), suivi du code d'option de finition. S'il n'y a pas d'options de finition pour le produit, omettez cette étape.
- Étape 4** S'il y a des options de cristal pour un produit ou des abat-jour inclus en différentes couleurs (Diva), indiquez votre choix de cristal ou d'abat-jour en ajoutant le code d'option de cristal (ou d'abat-jour). S'il n'y a pas d'options de cristal ou d'abat-jour pour le produit, omettez cette étape.

### EXEMPLES

**9622-26** est une Schéhérazade. Il y a des options de finition pour cette série, mais pas d'options de cristal ou d'abat-jour. Ceci est indiqué par son numéro de style à 4 chiffres et par un code d'options de finition, dans ce cas (-26) pour French Gold.

**3657-48S** est une New Orleans. Ceci est indiqué par son numéro de style à 4 chiffres, suivi du code de finition, dans ce cas (-48) pour Antique Silver, et du code de cristal, dans ce cas (S) pour SWAROVSKI ELEMENTS transparent.

**3771-76GS** est une Renaissance. Ceci est indiqué par son numéro de style à 4 chiffres, par un « E » pour le code de câblage et par le code de finition, dans ce cas (-76) pour Heirloom Bronze, et par le code de cristal, dans ce cas (GS) pour Golden Shadow.

**6814C-40S** est une bougie en cire Olde World. Ceci est indiqué par son numéro de style de 4 chiffres, par un (C) pour l'option de bougie de cire, suivi du code de finition, dans ce cas (-40) pour Polished Silver, et du code de cristal, dans ce cas (S) pour SWAROVSKI ELEMENTS transparent.

**7143RED** est une Diva. Il y a des options d'abat-jour pour cette série, mais pas d'options de finition. Ceci est indiqué par son numéro de style à 4 chiffres, suivi du code d'abat-jour, dans ce cas (RED) pour rouge.

### REMARQUES SUR LES FINITIONS

Les « Finishes » standard sont nos finitions recommandées : elles sont disponibles sans supplément de prix. Dans la plupart des cas, nous offrons également une deuxième série de finitions possibles, que nous désignons par Finitions « Special Order ». Pour les lustres avec finitions commandées spécialement, la réalisation et la livraison peuvent prendre un peu plus de temps : il y a un cout supplémentaire : voir page 56 SVP.

Si vous êtes intéressé par une couleur de finition qui ne figure pas dans les finitions « Finish » ou « Special Order », vous devez contacter le service client pour obtenir un devis personnalisé. Veuillez noter que les finitions ne sont pas toutes disponibles pour tous les appareils d'éclairage. Les noms de finitions tels que gold, silver, pewter, bronze, etc. sont indiqués à des fins de description uniquement et ne font pas référence à leur composition chimique.

Le travail artisanal de nombreuses finitions Schonbek entraîne des variations naturelles. Par conséquent, les finitions actuelles des produits peuvent légèrement différer des échantillons présentés dans les showrooms, des images de notre catalogue ou de notre site Web.

Les codes de finition de certaines séries peuvent également inclure des accentuations et des décorations dans d'autres finitions. Veuillez vous référer au catalogue ou contacter notre service client pour toutes questions.

### OPTIONS DE CRISTAL

**SWAROVSKI® ELEMENTS**  
SWAROVSKI ELEMENTS est la marque d'excellence des éléments de cristal les plus délicats fabriqués par Swarovski. Disponibles en une myriade de couleurs, d'effets, de formes et de tailles, ces éléments constituent une merveilleuse palette qui inspire les créateurs dans les domaines de l'éclairage, de la décoration, de la mode, de la bijouterie et des accessoires. SWAROVSKI ELEMENTS représente le choix des créateurs depuis 1895.

### SPECTRA® CRYSTAL

SPECTRA® CRYSTAL est une ligne qualitative de cristal taillé Swarovski. SPECTRA® CRYSTAL est une marque déposée depuis 1999 qui propose une grande variété de facettings en cristal transparent.

### HERITAGE CRYSTAL

Le cristal de qualité Héritage se caractérise par sa pureté visuelle, ses facettes précises et son polissage soigné, offrant une brillante clarté aux normes de l'industrie. Aussi disponible dans une magnifique gamme de couleurs.

### OPTIC CRYSTAL

Une innovation Schonbek. Ce cristal utilisé par le passé sur les seuls appareils optiques et les instruments scientifiques, est remarquablement réfractif.

### GEMCUT® CRYSTAL

Gemcut® est un cristal de première qualité taillé à la machine, dont la clarté et l'absence de défauts vont au-delà des normes de l'industrie. Il se caractérise par son éclat prismatique, sa pureté visuelle, ses facettes nettes et son polissage précis.

### LEGACY CRYSTAL®

Ce cristal provient des régions de fabrication du verre, à Venise et aux alentours. Le cristal de Venise est moulé et poli à la flamme au lieu d'être taillé, ce qui produit une luminosité subtile au lieu d'un éclat. Les décorateurs préfèrent souvent l'aspect antique du cristal de Venise.

### VINTAGE CRYSTAL®

Ce cristal fait penser aux anciens bijoux ou peut être un ancien lustre en cristal qui aurait été découvert dans un grenier. Ses formes nostalgiques incluent de petites perles de fantaisie, de délicates gouttelettes et de minuscules ovales à facettes de style antique. Des myriades de chaînes de perles de fantaisie ou d'octogones ressemblant à des bijoux rappellent des modes oubliées.

### ROCK CRYSTAL

Le cristal de Roche est un quartz naturel prisé par les collecteurs depuis les temps anciens. Des fissures et brumes merveilleuses, des milliards d'années de formation permettent à chaque cristal d'être unique dans l'univers. Le cristal brut est extrait des mines, et non fabriqué ; il ne peut être produit en série. Des tailleurs de pierres précieuses meulent, taillent et polissent à la main chaque cristal de roche. Le polissage d'un cristal à la perfection peut prendre une semaine.

### REMARQUE SUR LES OPTIONS DE CRISTAL

La longueur totale d'un produit peut varier en raison du choix de cristal : veuillez contacter le service client si vous souhaitez vérifier la longueur du produit.

### LUSTRES SUR MESURE : COMMENT PASSER COMMANDE

Schonbek peut fabriquer la plupart des produits standards en tailles sur mesure. Vous pouvez également passer commande d'un design totalement original. S'il vous plaît contacter le service client pour plus d'informations.

### ÉTAGES

Le nombre d'étages n'est représentatif que des lustres et des appliques murales.

### ACCESSOIRES ÉLECTRIQUES ET INFORMATIONS

Demandez à un électricien qualifié de vérifier que la puissance du circuit est correctement calculée pour la consommation maximum en watts du lustre.

### CHAÎNES ET FILS ÉLECTRIQUES

Tous les lustres Schonbek sont munis de chaînes ou de câbles, de fils électriques et de dais en finitions assorties au lustre. Des chaînes, câbles et fils électriques supplémentaires sont disponibles pour un supplément de coût. Contactez le service client pour obtenir des informations et veuillez avoir à portée de main les informations sur votre produit.

### SYMBOLES ET ABBREVIATIONS

### ILLUSTRATIONS

Les illustrations sont présentées uniquement aux fins de représentation générale du produit. Pour vérifier l'aspect et le style de celui-ci, veuillez consulter le catalogue correspondant ou contacter le service client.



## ОФОРМЛЕНИЕ ЗАКАЗА С ПОМОЩЬЮ ОСНОВНОГО КАТАЛОГА

### КАК УКАЗЫВАЕТСЯ НОМЕР ИЗДЕЛИЯ?

При оформлении заказа номер изделия указывается следующим образом:

- 1) Запишите основной номер изделия из списка изделий Schonbek® или других каталожных материалов. Этот номер будет состоять из шести-восьми букв и цифр. У светильника любого размера в пределах одной серии предусмотрен свой номер изделия.
- 2) Если вы заказываете вариант, рассчитанный на напряжение 220 В - 240 В, укажите буквенный код «E»
- 3) Если вы заказываете канделябр для восковых свечей, укажите буквенный код «С». За канделябры для свечей не взимается никакая-либо дополнительная наценка.
- 4) Если изделие предлагается в нескольких вариантах отделки, укажите код выбранного вами варианта отделки, отделив его дефисом (-) от предыдущего кода. Если изделие предлагается только в одном варианте отделки, не указывайте код отделки.
- 5) Если изделие предлагается в нескольких вариантах изготовления из различных сортов хрустала, или если предлагаются абажуры нескольких различных расцветок (Diva), дополнительно укажите код выбранного вами варианта хрустала (или расцветки абажура). Если изделие предлагается только в одном варианте изготовления или с абажуром только одной расцветки, не указывайте этот код.

### ПРИМЕРЫ

9622E-26 – изделие серии Scheherazade. В этой серии предлагаются варианты отделки, но не предлагаются варианты хрустала или расцветки абажуров. Это изделие определяется четырехзначным номером его стиля, за которым следует код варианта отделки, в данном случае, в данном.

3657E-48S – изделие серии New Orleans. Оно определяется четырехзначным номером его стиля, за которым следует код варианта отделки, в данном случае код (-48) отделки Antique Silver, и код варианта хрустала, в данном случае код (S) прозрачного хрустала SWAROVSKI ELEMENTS.

3771E-76GS – изделие серии Renaissance. Оно определяется четырехзначным номером его стиля с буквенным обозначением европейского варианта электропроводки «E», кодом варианта отделки, в данном случае кодом (-76) отделки Heirloom Bronze, и кодом варианта хрустала, в данном случае кодом (GS) хрустала Golden Shadow.

6814C-40S – подсвечник для восковых свечей Olde World. Это изделие определяется четырехзначным номером его стиля с буквенным обозначением (C) варианта для восковых свечей, за которым следуют код варианта отделки, в данном случае код (-40) отделки Polish Silver, и код варианта хрустала, в данном случае код (S) прозрачного хрустала SWAROVSKI ELEMENTS.

7143ERED – изделие серии Diva. Изделия этой серии предлагаются с абажурами различных расцветок, но только в одном варианте отделки. Это изделие определяется четырехзначным кодом его стиля, за которым следует код расцветки его абажура, в данном случае код (RED) красного абажура.

### ЗАМЕЧАНИЯ О ВАРИАНТАХ ОТДЕЛКИ (ВЫ МОЖЕТЕ НАЙТИ ИНФОРМАЦИЮ ПОД ОТКИДНОЙ СТРАНИЦЕЙ)

Изделия в стандартных рекомендуемых вариантах отделки («Finishes») поставляются без задержки и без наценки. В большинстве случаев мы предлагаем также дополнительный ассортимент вариантов отделки по специальному заказу («Special Order»). Изготовление канделябров и люстр с отделкой по специальному заказу занимает больше времени, и за такие изделия взимается определенная наценка за каждую штуку. Дополнительную информацию найдёте на странице 74.

Если вы заинтересованы в приобретении изделия в варианте отделки, не указанном в списке стандартных вариантов отделки («Finish») или в списке вариантов отделки по специальному заказу («Special Order»), обратитесь в наш отдел обслуживания заказчиков с тем, чтобы получить

ценую квоту на изделие, изготовляемое по индивидуальному заказу. Пожалуйста, учитывайте, что не все осветительные приборы предлагаются во всех вариантах отделки. Наименования вариантов отделки (такие, как gold, silver, pewter, bronze и т. п.) носят исключительно описательный характер и не обозначают химический состав материалов.

Многие варианты отделки изделий фирмы Schonbek требуют приложения ручного труда, в связи с чем возникают естественные изменения. Поэтому фактическая отделка индивидуального изделия может несколько отличаться от отделки образцов, демонстрируемых в выставочных залах, и от отделки изделий, изображенных на иллюстрациях в нашем каталоге или на нашем сетевом сайте.

Коды вариантов отделки изделий некоторых серий могут подразумевать также включение тех или иных световых эффектов или украшений. Если у вас возникнут какие-либо вопросы, пожалуйста, см. пояснения в нашем каталоге или обращайтесь в наш отдел обслуживания заказчиков.

### ОПИСАНИЯ ВАРИАНТОВ ХРУСТАЛЯ (ВЫ МОЖЕТЕ НАЙТИ ИНФОРМАЦИЮ ПОД ОТКИДНОЙ СТРАНИЦЕЙ)

**SWAROVSKI ELEMENTS** — это бренд высшего класса для великолепных кристалльных элементов, произведенных Swarovski. Представленные во множестве цветов, эффектов, форм и размеров, эти элементы вдохновляют как дизайнеров, работающих со светом и интерьером, так и дизайнеров индустрии моды, ювелирных изделий и аксессуаров. SWAROVSKI ELEMENTS — выбор дизайнеров с 1895 года.

**SPECTRA® CRYSTAL**  
**SPECTRA® CRYSTAL** — это кристаллы SWAROVSKI наилучшего качества, обработанные механическим способом. SPECTRA® CRYSTAL — зарегистрированный товарный знак с 1999 года, под которым предлагаются чистейшие кристаллы наиболее важных видов огранки.

**HERITAGE HANDCUT® CRYSTAL**  
Хрусталь марки HERITAGE HANDCUT® шлифуется вручную в два этапа — сначала на чугунном круге, а затем на круге из песчаника. После этого каждый кристалл полируется на деревянном круге с помощью мраморной пыли. Самый аутентичный в мире хрусталь ручной обработки.

**OPTIC HANDCUT**  
Новинка фирмы Schonbek! Этот хрусталь исключительно тонкой ручной обработки, раньше использовавшийся только в оптическом оборудовании и в научно-исследовательских приборах, отличается выдающейся способностью к преломлению света.

**GEMCUT® CRYSTAL**  
Gemcut® — самый высококачественный хрусталь машинной обработки, по прозрачности и отсутствию дефектов превышающий все промышленные стандарты. Для него характерны радужный блеск, острота ребер между гранями и прецизионная точность полировки.

**LEGACY CRYSTAL®**  
Этот хрусталь поставляется стекловарами из Венеции и окружающих ее областей. Венецианский хрусталь заливается в формы и полируется огнем, а не шлифуется, что придает ему скорее не бросающуюся в глаза способность к светоотдаче, а не яркий блеск. Дизайнеры, проектирующие интерьеры, нередко предпочитают напоминающий о старине венецианский хрусталь.

**VINTAGE CRYSTAL®**  
Этот хрусталь напоминает о драгоценностях, полученных в наследство — или, может быть, о старинной хрустальной люстре, найденной на чердаке. Подвески из этого хрустала предлагаются в вызывающих ностальгические ощущения формах — маленькие капризные бусинки, изящные каплевидные подвески, миниатюрные граненые овальные подвески «под старину». Бесчисленные

гирлянды изощренных бусин или напоминающих драгоценные камни восьмиугольных подвесок вызывают воспоминания о давно забытых модах.

### ROCK CRYSTAL

Rock crystal — горный хрусталь (естественный кристаллический кварц), который высоко ценится коллекционерами еще в далекой древности. Блуждающие трещины и туманности, образовавшиеся за миллиарды лет, делают каждый кристалл единственным в своем роде. Необработанный горный хрусталь добывается, а не изготавливается, и его серийное производство невозможно. Опытные ювелиры шлифуют, режут и полируют каждый кристалл горного хрустала вручную. Искусная полировка одного кристалла может занимать неделю.

### ЗАМЕЧАНИЕ О ВАРИАНТАХ ХРУСТАЛЯ (ВЫ МОЖЕТЕ НАЙТИ ИНФОРМАЦИЮ ПОД ОТКИДНОЙ СТРАНИЦЕЙ)

Общая длина изделия может изменяться в зависимости от выбора варианта хрустала; если вы желаете уточнить длину изделия, пожалуйста, обратитесь в отдел обслуживания заказчиков.

### ОБЩИЕ СВЕДЕНИЯ ЛЮСТРЫ ПО ИНДИВИДУАЛЬНОМУ ЗАКАЗУ: ОФОРМЛЕНИЕ ЗАКАЗА

Фирма Schonbek может изготавливать большинство стандартных изделий нестандартных размеров по индивидуальному заказу. Кроме того, вы можете заказать полностью нестандартное изделие оригинального дизайна. Пожалуйста, обратитесь в сервисную службу для получения дополнительной информации.

### ЭЛЕКТРИЧЕСКИЕ ПРИНАДЛЕЖНОСТИ И ИХ ДАННЫЕ

Поручите квалифицированному электрику проверить соответствие напряжения и силы тока в вашей электросети максимальной потребности мощности вашей люстры или вашим канделябром.

### ЦЕПИ И ПРОВОДА

Все люстры и канделябры фирмы Schonbek поставляются с цепями или кабелями, с проводами и полами, отделка которых соответствует отделке люстры или канделябра. Дополнительные цепи, кабели и провода поставляются за дополнительную плату. Для того, чтобы узнать, как оформить заказ, приготовьте информацию о вашем изделии и обратитесь в наш отдел обслуживания заказчиков.

### СИМВОЛЫ И СОКРАЩЕНИЯ (ВЫ МОЖЕТЕ НАЙТИ ИНФОРМАЦИЮ ПОД ОТКИДНОЙ СТРАНИЦЕЙ)

**ПРОДУКЦИЯ, СНЯТАЯ С ПРОИЗВОДСТВА**  
Курсивом выделены изделия, производство которых планируется прекратить. Пожалуйста, звоните в отдел обслуживания заказчиков, чтобы проверить доступность этих изделий, прежде чем оформлять заказ.

### ИЛЛЮСТРАЦИИ

Приведенные иллюстрации дают лишь общее представление об изделии. Для того, чтобы получить более точное представление о внешнем виде и стиле изделия, пожалуйста, воспользуйтесь соответствующим каталогом или обратитесь в наш отдел обслуживания заказчиков.

## HINWEISE ZUR BESTELLUNG AUS DEM HAUPTKATALOG

### BILDUNG DER PRODUKTNUMMER

Geben Sie bei der Bestellung bitte die Artikelnummer wie folgt an:

**Schritt 1** Notieren Sie die 4- oder 5-stellige Modellnummer.

**Schritt 2** Bei Bestellung einer 220V-240V-Verkabelung für Europa notieren Sie „E“

**Schritt 3** Bei Bestellung eines Kerzenlüsters notieren Sie „C“. Für einen Kerzenlüster wird kein Aufpreis erhoben.

**Schritt 4** Falls das Produkt in wahlweisen Oberflächenvarianten erhältlich ist, setzen Sie die gewünschte Variante anhand des entsprechenden Oberflächencodes nach einem Bindestrich (-) hinzu. Falls keine wahlweisen Oberflächenvarianten für das Produkt erhältlich sind, überspringen Sie diesen Schritt.

**Schritt 5** Falls das Produkt in wahlweisen Kristallvarianten oder mit Lampenschirmen in verschiedenen Farben (Diva) erhältlich ist, geben Sie die gewünschte Kristall- oder Schirmvariante durch Hinzufügen des entsprechenden Codes an. Falls keine wahlweisen Kristall- oder Schirmvarianten für das Produkt erhältlich sind, überspringen Sie diesen Schritt.

### BEISPIELE

**9622E-26** ist ein Modell Scheherazade. Diese Serie hat Oberflächenvarianten, jedoch keine Kristall- oder Schirmvarianten. Sie wird durch ihre 4-stellige Modellnummer und einen Oberflächencode angegeben, in diesem Fall (-26) für French Gold.

**3657E-48S** ist ein Modell New Orleans. Diese Serie wird durch ihre 4-stellige Modellnummer gefolgt vom Oberflächencode, in diesem Fall (-48) für Antique Silver, gefolgt von einem Kristallcode, in diesem Fall (S) für SWAROVSKI ELEMENTS, Crystal angegeben.

**3771E-76GS** ist ein Modell Renaissance. Diese Serie wird durch ihre 4-stellige Modellnummer, ein „E“ für die Verkabelung und den Oberflächencode, in diesem Fall (-76) für Heirloom Bronze, und den Kristallcode, in diesem Fall (GS) für SWAROVSKI ELEMENTS, Golden Shadow angegeben.

**6814C-40S** ist ein Modell Olde World für Kerzen. Diese Serie wird durch ihre 4-stellige Modellnummer, (C) für die Kerzenvariante, gefolgt vom Oberflächencode, in diesem Fall (-40) für Polished Silver, und den Kristallcode, in diesem Fall (S) für SWAROVSKI ELEMENTS, Crystal angegeben.

**7143ERED** ist ein Modell Diva. Diese Serie hat Schirmvarianten, jedoch keine Oberflächenvarianten. Sie wird durch ihre 4-stellige Modellnummer, gefolgt vom Schirmcode, in diesem Fall (RED) für rot angegeben.

### HINWEISE ZU OBERFLÄCHENAUSFÜHRUNGEN (INFORMATIONEN HIERZU FINDEN SIE IM AUSKLAPPTTEIL)

Standard-„Finishes“ sind unsere empfohlenen Oberflächenausführungen und ohne Aufpreis erhältlich. In den meisten Fällen bieten wir auch eine zweite Gruppe von möglichen Oberflächenausführungen, die wir als „Special Order“-Ausführungen bezeichnen. Lüster in diesen Sonderausführungen können eine etwas längere Fertigungs- und Lieferzeit benötigen und haben einen Aufpreis. Für mehr Informationen sehen Sie Seite 74.

Falls Sie an einer Farbe interessiert sind, die nicht als „Finish“ oder „Special Order“ aufgeführt ist, setzen Sie sich bitte mit unserem Kundenservice in Verbindung. Bitte beachten Sie, dass nicht alle Oberflächenausführungen für alle Produkte erhältlich sind. Oberflächenbezeichnungen wie gold, silver, pewter, bronze, usw. dienen nur zur Beschreibung und beziehen sich nicht auf die chemische Zusammensetzung.

Viele Oberflächenausführungen von Schonbek umfassen Handarbeiten, wodurch natürliche Abweichungen auftreten können. Die tatsächlichen Produktausführungen können daher leicht von den Mustern in unserem Ausstellungskatalog und den Bildern in unserem Katalog oder auf unserer Website abweichen.

Für einige Serien können die Oberflächencodes auch besondere Betonungen und Akzente in anderen Ausführungen beinhalten. Bitte informieren Sie sich anhand des Katalogs oder wenden Sie sich mit Fragen an unseren Kundenservice.

### KRISTALLBESCHREIBUNGEN (INFORMATIONEN HIERZU FINDEN SIE IM AUSKLAPPTTEIL)

#### SWAROVSKI® ELEMENTS

SWAROVSKI ELEMENTS ist die Premiummarke für feinste Kristallelemente aus dem Hause Swarovski. Erhältlich in unzähligen Farben, Effekten, Formen und Größen, bieten SWAROVSKI ELEMENTS eine fabelhafte Palette der Inspiration für Designer in der Beleuchtungsindustrie und Innenarchitektur wie auch in der Welt der Mode, des Schmucks und der Accessoires. SWAROVSKI ELEMENTS werden seit 1895 von Designern gewählt.

#### SPECTRA® CRYSTAL

SPECTRA® CRYSTAL steht für maschinengeschliffenes Kristall von Swarovski und zuverlässige Qualität. SPECTRA® CRYSTAL ist eine seit 1999 eingetragene Marke und bietet die wichtigsten Schlitze in klarem Kristall.

#### HERITAGE HANDCUT® CRYSTAL

Heritage Handcut® Kristall wird von Hand in zwei Stufen an einer Eisen- und anschließend an einer Sandsteinscheibe geschliffen. Danach wird jeder Kristall an einer Holzscheibe mit Marmorstaub poliert. Der authentischste handgefertigte Kristall der Welt.

#### OPTIC HANDCUT

Une innovation Schonbek. Ce cristal exceptionnel Eine Schonbek-Innovation. Dieser außergewöhnlich feine handgeschliffene Kristall, vormals nur in optischen Geräten und wissenschaftlichen Instrumenten verwendet, zeichnet sich durch einen außerordentlichen Brechungsindex auf.

#### GEMCUT® CRYSTAL

Gemcut® ist ein maschinell geschliffener Kristall erster Qualität mit einer Klarheit und Fehlerlosigkeit jenseits der Industriestandards. Er zeichnet sich durch prismatische Brillanz, sichtbare Reinheit, scharfe Facettierung und präzise Politur aus.

#### LEGACY CRYSTAL®

Dieser Kristall stammt aus den Glasmacherregionen in Venedig und seinen umliegenden Regionen. Venezianischer Kristall wird gegossen und feuerpoliert statt geschliffen, was ihm eine subtile Leuchtkraft statt Brillanz verleiht. Innenarchitekten bevorzugen häufig den antiken Flair von venezianischem Kristall.

#### VINTAGE CRYSTAL®

Dieser Kristall erinnert an kostbaren Schmuck oder vielleicht an einen Dachbodenfund eines Kristalllüsters aus vergangenen Tagen. Nostalgische Formen umfassen skurrile kleine Perlen, zierliche Tröpfchen und winzige antik anmutende Ovale. Zahlreiche fantasievolle Perlenketten oder juwelenähnliche Achtecke erinnern an vergessene Moderichtungen.

#### ROCK CRYSTAL

Rock crystal ist ein natürlicher Quarz, der seit Urzeiten von Sammlern geschätzt wird. Wundersame Gesteinsspalten und Nebel, Milliarden von Jahren des Heranwachsens machen jeden Kristall einzigartig im Universum. Der Rohkristall wird in Bergwerken abgebaut, nicht von Hand gefertigt. Er lässt sich nicht in Serie produzieren. Erfahrene Edelsteinschleifer schleifen, schneiden und polieren jeden Rock Crystal

von Hand. Das perfekte Polieren eines Kristalls kann bis zu einer Woche dauern.

### HINWEIS ZU KRISTALLOPTIEN (INFORMATIONEN HIERZU FINDEN SIE IM AUSKLAPPTTEIL)

Die Gesamtlänge eines Produkts kann je nach Wahl der Kristallvariante unterschiedlich sein. Bitte wenden Sie sich an unseren Kundendienst, wenn Sie die Produktlänge verifizieren möchten.

### LÜSTER IN SONDERANFERTIGUNGEN: BESTELLWEISE

Schonbek kann die meisten Standardprodukte auch in Sondergrößen herstellen. Sie können auch ein völlig eigenes Design in Auftrag geben. Bitte kontaktieren Sie den Kundenservice für weitere Informationen.

### STUFEN

Die Anzahl der Stufen ist nur bei Lüstern und Wandleuchtern mit Armen von Bedeutung.

### ELEKTRISCHES ZUBEHÖR UND INFORMATIONEN

Lassen Sie von einem gelernten Elektriker überprüfen, ob die vorhandenen Netzleitungen der maximalen Wattzahl des Lüsters entsprechen.

### SYMBOLS UND ABKÜRZUNGEN (INFORMATIONEN HIERZU FINDEN SIE IM AUSKLAPPTTEIL)

#### KETTEN UND DRÄHTE

Alle Schonbek-Lüster werden mit Ketten oder Kabeln, Drähten und Lampenarmaturen in einem Finish geliefert, das dem Lüster entspricht. Zusätzliche Ketten, Kabel und Drähte sind gegen Aufpreis erhältlich. Bitte kontaktieren Sie zwecks Bestellinformationen unseren Kundendienst und haben Sie Ihre Produktinformationen parat.

#### AUSLAUFPRODUKTE

Kursiv geschriebene Produkte werden in absehbarer Zeit nicht mehr als Standardvariante geführt werden. Bitte kontaktieren Sie unseren Kundenservice bezüglich Verfügbarkeit.

#### ABBILDUNGEN

Die dargestellten Abbildungen dienen nur zur allgemeinen Anschauung des Produkts. Um das Aussehen und die Ausführungsform zu verifizieren, schlagen Sie bitte in dem entsprechenden Katalog nach oder kontaktieren Sie unseren Kundenservice.

## COME ORDINARE DAL CATALOGO PRINCIPALE

### COME CREARE IL NUMERO DEL PRODOTTO

Per ordinare, specificare il numero dell'articolo nel modo seguente:

**Punto 1** Scrivere il numero a 4 o 5 cifre per il modello.

**Punto 2** Se si desidera ordinare un modello con il cablaggio europeo da 220 V - 240 V, scrivere "E"

**Punto 3** Se si desidera ordinare un lampadario con candele a cera, scrivere "C". Non sono previsti costi aggiuntivi per un lampadario a candele.

**Punto 4** Se il prodotto presenta diverse opzioni di finitura, specificare quella scelta aggiungendo un trattino (-), seguito dal codice di finitura. Se per il prodotto non sono disponibili diverse opzioni di finitura, ignorare questo passo.

**Punto 5** Se il prodotto presenta diverse opzioni di cristallo oppure paralumi in diversi colori (Diva), specificare il cristallo o il paralume scelto aggiungendo il relativo codice del cristallo (o del paralume). Se per il prodotto non sono disponibili diverse opzioni di cristallo o di paralume, ignorare questo passo.

### ESEMPI

**9622E-26** è una Scheherazade. Questa serie ha opzioni di finitura, ma non di cristallo o paralume. È contrassegnata dal suo numero a 4 cifre per il modello e da un codice di finitura, in questo caso (-26) per French Gold.

**3657E-48S** è una New Orleans. È contrassegnata dal suo numero a 4 cifre per il modello, seguito dal codice di finitura, in questo caso (-48) per Antique Silver, dal codice del cristallo, in questo caso (S) per SWAROVSKI ELEMENTS trasparente.

**3771E-76GS** è una Renaissance. È contrassegnata dal suo numero a 4 cifre per il modello, dalla "E" per il codice di cablaggio, dal codice di finitura, in questo caso (-76) per Heirloom Bronze e dal codice del cristallo, in questo caso (GS) per Golden Shadow.

**6814C-40S** è un modello con candele a cera Olde World. È contrassegnato dal suo numero a 4 cifre per il modello, (C) per l'opzione candela a cera seguita dal codice di finitura, in questo caso (-40) per Polished Silver e dal codice del cristallo, in questo caso (S), per SWAROVSKI ELEMENTS trasparente.

**7143ERED** è una Diva. Questa serie dispone di diverse opzioni di paralume, ma non di finitura. È contrassegnata dal suo numero a 4 cifre per il modello, seguito dal codice del paralume, in questo caso (RED) per Rosso.

### NOTE SULLE FINITURE

(CODICI OPZIONE DI CRISTALLO TROVATO)

"Finishes" Standard sono le finiture che consigliamo e sono disponibili subito senza costi aggiuntivi. Nella maggior parte dei casi, offriamo anche una seconda serie di finiture, indicate come finiture "Special Order". I lampadari con finiture speciali potrebbero richiedere dei tempi di produzione e consegna leggermente maggiori e un supplemento al prezzo.

Se si desidera avere un colore che non è presente in "Finish" o "Special Order", contattare il servizio clienti. Per ulteriori informazioni consultare la pagina 74. Attenzione: non tutte le finiture sono disponibili per tutti i prodotti. I nomi gold, silver, pewter, bronze ecc. hanno esclusivamente scopo descrittivo e non si riferiscono ad alcuna composizione chimica.

Molte finiture Schonbek sono lavorate a mano, questo causa variazioni naturali. Perciò le finiture reali del prodotto possono essere leggermente differenti rispetto ai campioni esposti e alle immagini che si trovano nel nostro catalogo e nel nostro sito web.

I codici di finitura per alcune serie possono includere anche riflessi e accenti di altre finiture. Fare riferimento al catalogo oppure contattare il nostro servizio clienti per eventuali domande.

### DESCRIZIONI DEL CRISTALLO

(CODICI OPZIONE DI CRISTALLO TROVATO)  
SWAROVSKI ELEMENTS

SWAROVSKI ELEMENTS è il marchio di punta degli elementi di cristallo più raffinati prodotti da Swarovski. Disponibili in una miriade di colori, effetti, figure e forme, questi elementi forniscono una gamma favolosa d'ispirazione per i designer nell'industria dell'illuminazione, ed altrettanto per gli architetti di interni, per il mondo della moda, della gioielleria, e degli accessori. SWAROVSKI ELEMENTS sono i prodotti di scelta dei progettisti dal 1895.

### SPECTRA® CRYSTAL

SPECTRA® CRYSTAL vuole dire cristallo Swarovski, tagliato a macchina, di qualità affidabile. SPECTRA® CRYSTAL è un marchio di fabbrica registrato dal 1999 e offre i tagli i più importanti nel cristallo chiaro.

### HERITAGE HANDCUT® CRYSTAL

Il cristallo HERITAGE HANDCUT® è tagliato a mano in due fasi con una ruota metallica e con una mola arenaria. Ciascun cristallo è quindi lucidato su una ruota in legno con polvere di marmo. Il cristallo lavorato a mano più autentico del mondo.

### OPTIC HANDCUT

Un'innovazione Schonbek. Questo pregiatissimo cristallo tagliato a mano, nel passato utilizzato solo per apparecchiature ottiche e strumenti scientifici, è notevolmente rifrattivo.

### GEMCUT® CRYSTAL

Gemcut® è un cristallo tagliato a macchina di prima qualità che presenta una chiarezza e perfezione che supera gli standard industriali. È caratterizzato da lucentezza prismatica, purezza visiva, sfaccettature affilate e lucidatura precisa.

### LEGACY CRYSTAL®

Questo cristallo arriva dalle zone di produzione del vetro di Venezia e dintorni. Il cristallo veneziano non è tagliato, ma modellato e lucidato a fuoco; questo procedimento dà come risultato una delicata luminosità piuttosto che la lucentezza. I designer di interni spesso preferiscono l'aspetto antico del cristallo veneziano.

### VINTAGE CRYSTAL®

Questo cristallo richiama i gioielli antichi o i lampadari a bracci di cristallo vintage trovati in soffitta. Le forme nostalgiche includono piccole gocce eccentriche, raffinate goccioline e piccoli ovali sfaccettati in stile antico. Le catene su catene delle fantastiche bordature o gli ottagonali a gioiello richiamano mode dimenticate.

### ROCK CRYSTAL

Rock crystal è un quarzo naturale apprezzato dai collezionisti sin dai tempi antichi. Stupende fessure e ombre, miliardi di anni nella formazione, rendono ciascun cristallo unico nell'universo. Il cristallo grezzo viene estratto, non prodotto, e non può essere prodotto in serie. Tagliatori di gemme esperti affilano, tagliano, lucidano a mano ciascun cristallo di rocca. La lucidatura di un cristallo alla perfezione potrebbe

richiedere una settimana.

### NOTA SULLE CRYSTAL OPTIONS

(CODICI OPZIONE DI CRISTALLO TROVATO)

La lunghezza complessiva di un prodotto può variare in base alla scelta dell'opzione del cristallo; se si desidera verificare la lunghezza del prodotto, contattare il servizio clienti.

### LAMPADARI PERSONALIZZATI:

#### COME ORDINARE

Schonbek può produrre la maggior parte dei prodotti standard con dimensioni personalizzate. È anche possibile ordinare un design completamente originale. Si prega di contattare il servizio clienti per ulteriori informazioni.

### SERIE

Il numero delle serie è rappresentativo solo dei lampadari a bracci e dei candelabri a muro.

### ACCESSORI ELETTRICI E INFORMAZIONI

Fare verificare ad un elettricista competente che il circuito di alimentazione sia opportunamente calcolato per la potenza massima del lampadario.

### INFORMAZIONI RELATIVE ALLE LAMPADINE

Nota sulle specifiche delle lampadine  
A60 - E27 Base, B35 - E14 Base, P45 - E19 Base.

### FILI E CAVI

Tutti i lampadari Schonbek sono dotati di catene o cavi, fili e calotte nelle finiture che corrispondono al lampadario. Ulteriori catene, cavi e fili sono disponibili ad un prezzo aggiuntivo. Per informazioni sugli ordini contattare il servizio clienti e tenere a portata di mano le informazioni sul prodotto.

### INFORMAZIONI GENERALI

(CODICI OPZIONE DI CRISTALLO TROVATO)

### PRODOTTI FUORI PRODUZIONE

Gli articoli in corsivo sono fuori produzione. Prima di ordinarli verificarne la disponibilità rivolgendosi al servizio clienti.

### ILLUSTRAZIONI

Le illustrazioni sono da intendere esclusivamente come rappresentazione generale del prodotto. Per verificare l'aspetto e lo stile del prodotto consultare il catalogo corrispondente o contattare il servizio clienti.

## BAGATELLE



1240



1243



1246

No.	☉	REF EUR	☀	Ø / W	TYPE	↕		↔		↗↘		↓		≡		⬆		LBS KG	LBS KG
						IN	CM	IN	CM	IN	CM	IN	CM	IN	CM	LBS	KG		
1239	H	469	1	A55 / 40 Max	□	9.5	24	8	20	.	.	.	.	.	.	3.5	2	4	2
	A	509																	
	S	569																	
	SC	589																	
1240	H	719	1	A55 / 40 Max	□	13	33	8	20	10.5	27	.	.	.	.	5	2	7	3
	A	759																	
	S	819																	
	SC	849																	
1241	H	505	1	A55 / 40 Max	□	9.5	24	8	20	.	.	40	102	142	361	5	2	7	3
	A	559																	
	S	619																	
	SC	639																	
1242	H	629	3	B35 / 25 Max	□	12	30	10.5	27	.	.	.	.	.	.	8	4	13	6
	A	709																	
	S	779																	
	SC	799																	
1243	H	659	3	B35 / 40 Max	□	12.5	32	10.5	27	.	.	40	102	130	330	8	4	13	6
	A	729																	
	S	809																	
	SC	829																	
1246	H	1,695	6 +1	B35 / 40 Max T26 / 25 Max	■	22.5	57	21	53	.	.	40	102	124	315	13	6	25	11
	A	2,055																	
	S	2,505																	
	SC	2,745																	
1248	H	2,205	8 +3	B35 / 40 Max T26 / 25 Max	■	29	74	26.5	67	.	.	40	102	120	305	23	10	37 (0)	17 (0)
	A	2,845																	
	S	3,635																	
	SC	4,055																	

CRYSTAL: Clear (A, H, S); Colors (SC: GS)

FINISHES: -211, -22, -23, -40, -48, -76

SPECIAL FINISHES (surcharge +€115): -26, -36, -44, -47, -51, -55, -73, -75, -91

## ARLINGTON



1301



1305



1310

No.	☉	REF EUR	☀	Ø / W	TYPE	↕		↔		↗↘		↓		≡		⬆		LBS KG	LBS KG
						IN	CM	IN	CM	IN	CM	IN	CM	IN	CM	LBS	KG		
1300	H	389	3	B35 / 40 Max	□	19.5	50	14.5	37	7	18	.	.	.	.	5	2	9	4
1301	H	329	2	B35 / 40 Max	□	16	41	14.5	37	6	15	.	.	.	.	5	2	10	5
1302	H	699	5	B35 / 40 Max	■	24	61	20.5	52	.	.	40	102	122	310	9	4	20	9
1303	H	839	6	B35 / 40 Max	■	28	71	24	61	.	.	40	102	120	305	12	5	22	10
1305	H	1,205	8	B35 / 40 Max	■	35.5	90	28	71	.	.	40	102	150	381	16	7	30	14
1308	H	2,845	15	B35 / 40 Max	■	48	122	32	81	.	.	40	102	150	381	30	14	62	28
1310	H	5,445	25	B35 / 40 Max	■	64	163	44.5	113	.	.	84	213	210	533	55	25	116	52

CRYSTAL: Clear (H)

FINISHES: -40



## CENTURY



1702

1707

1716

1829

No.	☉	REF EUR	☀	⊙ / W	TYPE	↕		↔		↔↔		↓		≡		⬆		☑	
						IN	CM	IN	CM	IN	CM	IN	CM	IN	CM	LBS	KG	LBS	KG
1701	H	234	1	B35 / 40 Max	☐	13	33	4.5	11	6	15	.	.	.	.	2	1	4	2
1702	H	379	2	B35 / 40 Max	☐	14	36	12	30	5.5	14	.	.	.	.	4	2	5	2
1703	H	419	3	B35 / 40 Max	☐	17.5	44	13	33	6	15	.	.	.	.	4	2	5	2
1704	H	759	5	B35 / 40 Max	☐☐	17	43	17	43	.	.	40	102	129	328	9	4	19	9
1705	H	909	6	B35 / 40 Max	☐☐	20	51	21	53	.	.	40	102	127	323	14	6	21	9
1707	H	1,315	8	B35 / 40 Max	☐☐	21.5	55	24	61	.	.	40	102	125	318	17	8	29	13
1709	H	1,645	9	B35 / 40 Max	☐☐	22	56	26	66	.	.	40	102	124	315	18	8	32	14
1712	H	2,155	12	B35 / 40 Max	☐☐	29.5	75	30	76	.	.	40	102	153	389	26	12	50 <sup>(0)</sup>	23 <sup>(0)</sup>
1716	H	5,035	20	B35 / 40 Max	☐☐	54.5	138	37	94	.	.	120	305	197	500	48	22	155 <sup>(0)</sup>	70 <sup>(0)</sup>
1718	H	5,625	28	B35 / 40 Max	☐☐	41	104	42.5	108	.	.	84	213	208	528	60	27	113 <sup>(0)</sup>	51 <sup>(0)</sup>
1829	H	749	1	B35 / 40 Max	☐☐	14	36	12.5	32	.	.	40	102	140	356	4	2	8	4

CRYSTAL: Clear (H)

FINISHES: -20, -211, -40

SPECIAL FINISHES (surcharge +€115): -22, -26, -36, -44, -47, -48, -49, -51, -55, -73, -75, -91



2120

2220

2252

## QUANTUM

No.	☉	REF EUR	☀	⊙ / W	TYPE	↕		↔		↔↔		↓		≡		⬆		☑	
						IN	CM	IN	CM	IN	CM	IN	CM	IN	CM	LBS	KG	LBS	KG
2120	A S SC	1,215 1,985 2,255	4	G9 / 40 Max	☐	6	15	8	20	8	20	.	.	.	.	7	3	8	4
2122	A S SC	1,465 2,475 2,735	4	G9 / 40 Max	☐	6	15	10	25	10	25	.	.	.	.	9	4	15	7
2124	A S SC	1,925 3,195 3,565	4	G9 / 40 Max	☐	6	15	12	30	12	30	.	.	.	.	12	5	18	8
2220	A S SC	359 629 749	1	T26 / 25 Max	☐	5	13	4.5	11	3.5	9	.	.	.	.	2	1	4	2
2224	A S SC	1,325 2,335 2,685	6	T26 / 25 Max	☐	5	13	24	61	3.5	9	.	.	.	.	9.5	4	15	7
2235	A S SC	809 1,745 2,085	2	T26 / 25 Max	☐	9	23	5.5	14	4.5	11	.	.	.	.	4	2	7	3
2236	A S SC	1,235 2,565 2,955	3	T26 / 25 Max	☐	13	33	5.5	14	4.5	11	.	.	.	.	6	3	10	5
2247	A S SC	3,595 7,895 9,265	13	B35 / 40 Max	☐	13	33	12	30	12	30	144	366	144	366	22	10	34	15
2252	A S SC	1,535 2,905 3,375	2 +4	B35 / 40 Max P45 / 40 Max	☐	13	33	5.5	14	5.5	14	144	366	144	366	8	4	19	9

CRYSTAL: Clear (A, S); Colors (SC: GS, SH, ST)

FINISHES: -401



## QUANTUM - continued

No.	☉	REF EUR	☀	Ø / W	TYPE	2259				2273				2274					
						IN	CM	IN	CM	IN	CM	IN	CM	IN	CM	LBS	KG	LBS	KG
2259	A	2,545	10	B35 / 40 Max	☐	5	13	29.5	75	5.5	14	144	366	144	366	15.5	7	33	15
	S	4,895																	
	SC	5,505																	
2273	A	4,885	17	B35 / 40 Max	☐	5	13	29.5	75	12	30	144	366	144	366	28	13	43	19
	S	7,685																	
	SC	8,375																	
2274	A	6,905	23	B35 / 40 Max	☐	5	13	39	99	15	38	144	366	144	366	41	18	60	27
	S	10,265																	
	SC	11,035																	

CRYSTAL: Clear (A, S); Colors (SC: GS, SH, ST)

FINISHES: -401

## VERSAILLES ROCK CRYSTAL



2469



2472



2480



2485



2490

No.	☉	REF EUR	☀	Ø / W	TYPE	2469		2472		2480		2485		2490					
						IN	CM	IN	CM	IN	CM	IN	CM	LBS	KG	LBS	KG		
2456	R	769	1	B35 / 40 Max	☐	15	38	5.5	14	5.5	14	.	.	3.5	2	7	3		
2457	R	1,465	2	B35 / 40 Max	☐	22.5	57	13.5	34	5	13	.	.	4	2	12	5		
2458	R	1,465	2	B35 / 40 Max	☐	22.5	57	13.5	34	5	13	.	.	4	2	12	5		
2461	R	1,485	2	B35 / 40 Max	☐	21.5	55	14	36	8	20	.	.	7	3	14	6		
2462	R	1,645	3	B35 / 40 Max	☐	22	56	14	36	8	20	.	.	7	3	14	6		
2463	R	2,585	5	B35 / 40 Max	☐	25.5	65	16	41	10	25	.	.	10	5	18	8		
2469	R	2,495	5	B35 / 40 Max	☐	20	51	14.5	37	.	.	40	102	126	320	8	4	17	8
2470	R	6,235	6	B35 / 40 Max	☐	27	69	22	56	.	.	40	102	132	335	24	11	49	22
2471	R	9,355	8	B35 / 40 Max	☐	32	81	26.5	67	.	.	40	102	133	338	36	16	60	27
2472	R	12,465	12	B35 / 40 Max	☐	38	97	33	84	.	.	84	213	130	330	56	25	92	41
2473	R	18,715	15	B35 / 40 Max	☐	44	112	38.5	98	.	.	84	213	130	330	79	36	138	62
2474	R	27,525	24	B35 / 40 Max	☐	54	137	47	119	.	.	84	213	223	566	102	46	235	106
2480	R	8,715	9	B35 / 40 Max	☐	38	97	21	53	.	.	120	305	169	429	30	14	67	30
2482	R	15,485	16	B35 / 40 Max	☐	55.5	141	29	74	.	.	126	320	226	574	64	29	167	75
2484	R	3,125	6	B35 / 40 Max	☐	15.5	39	21	53	.	.	.	.	13.5	6	25	11		
2485	R	4,985	8	B35 / 40 Max	☐	17.5	44	27	69	.	.	.	.	22	10	44	20		
2486	R	4,635	6	B35 / 40 Max	☐	29.5	75	22	56	.	.	40	102	145	368	17	8	40	18
2487	R	6,415	8	B35 / 40 Max	☐	34	86	26.5	67	.	.	40	102	132	335	27	12	50	23
2490	R	11,215	12	B35 / 40 Max	☐	26.5	67	33	84	.	.	40	102	147	373	42	19	74	33
2492	R	18,185	18	B35 / 40 Max	☐	28.5	72	40	102	.	.	84	213	152	386	64	29	112	50

CRYSTAL: Clear (R)

FINISHES: -22, -23, -47, -55, -75, -76

SPECIAL FINISHES (surcharge +€115): -11, -26, -36, -44, -48, -51, -73, -91



**CAMELOT**

2610

2619

2627

2639

2642

No.		REF EUR		W / W	TYPE	↓		↔		↔↔		↓		≡		⬇		⬇	
						IN	CM	IN	CM	IN	CM	IN	CM	IN	CM	LBS	KG	LBS	KG
2610	M	519	2	B35 / 25 Max		7.5	19	11.5	29	5.5	14	.	.	.	.	4	2	6	3
2612	M	799	3	B35 / 25 Max		16.5	42	11.5	29	5.5	14	.	.	.	.	6	3	9	4
2616	M	509	3	B35 / 25 Max		7	18	11	28	.	.	.	.	.	.	4	2	6	3
2617	M	1,185	4	B35 / 40 Max		10	25	15.5	39	.	.	.	.	.	.	10	5	13	6
2618	M	1,545	6	B35 / 40 Max		11	28	19.5	50	.	.	.	.	.	.	11	5	16	7
2619	M	2,545	14	B35 / 40 Max		14	36	24	61	.	.	.	.	.	.	28	13	35	16
2620	M	4,515	21	B35 / 25 Max		15.5	39	28	71	.	.	.	.	.	.	32	14	58	26
2621	M	2,565	17	B35 / 40 Max		26.5	67	24	61	.	.	40	102	122	310	20	9	32	14
2622	M	2,375	12	B35 / 40 Max		28	71	19.5	50	.	.	40	102	122	310	16	7	30	14
2623	M	4,425	24	B35 / 40 Max		30	76	30	76	.	.	40	102	155	394	28	13	55 (0)	25 (0)
2624	M	3,205	16	B35 / 40 Max		32	81	22.5	57	.	.	40	102	120	305	22	10	36	16
2626	M	3,935	22	B35 / 40 Max		36	91	24	61	.	.	40	102	154	391	28	13	53 (0)	24 (0)
2627	M	7,505	36	B35 / 25 Max		37	94	33	84	.	.	80	203	151	384	40	18	77 (0)	35 (0)
2628	M	4,545	31	B35 / 40 Max		40	102	28	71	.	.	80	203	151	384	36	16	72 (0)	32 (0)
2629	M	9,115	47	B35 / 40 Max		41.5	105	36	91	.	.	84	213	148	376	52	23	88 (0)	40 (0)
2638	M	5,365	41	B35 / 40 Max		49.5	126	28	71	.	.	120	305	201	511	50	23	85 (0)	38 (0)
2639	M	11,665	56 +8	B35 / 40 Max P45 / 40 Max		52	132	36	91	.	.	126	320	210	533	66	30	93 (0)	42 (0)
2642	M	9,855	57	B35 / 40 Max		60	152	34	86	.	.	126	320	194	493	66	30	130 (0)	59 (0)
2643	M	17,075	84	B35 / 40 Max		65	165	41.5	105	.	.	126	320	201	511	85	38	171 (0)	77 (0)

CRYSTAL: Clear (M)

FINISHES: -20, -40

SPECIAL FINISHES (surcharge +€115): -49



2648

2653

**JUBILEE**

No.		REF EUR		W / W	TYPE	↓		↔		↔↔		↓		≡		⬇		⬇	
						IN	CM	IN	CM	IN	CM	IN	CM	IN	CM	LBS	KG	LBS	KG
2648	M	1,165	3 +4	B35 / 40 Max P45 / 40 Max		14	36	14	36	.	.	40	102	137	348	9	4	15	7
2650	M	1,255	9	B35 / 40 Max		16	41	17.5	44	.	.	40	102	135	343	11	5	21	9
2651	M	1,855	17	B35 / 40 Max		27	69	17.5	44	.	.	80	203	168	427	19	9	32	14
2652	M	1,905	11 +2	B35 / 40 Max P45 / 40 Max		18	46	20.5	52	.	.	40	102	133	338	18	8	31	14
2653	M	2,685	21	B35 / 40 Max		32	81	20.5	52	.	.	80	203	163	414	25	11	35	16
2654	M	2,035	15	B35 / 40 Max		20	51	23.5	60	.	.	40	102	131	333	22	10	38	17

CRYSTAL: Clear (M)

FINISHES: -20, -40

## JUBILEE - continued

No.	M	REF EUR	Sun	I/W	TYPE	↕		↔		↗↘		↓		≡		LBS KG		LBS KG	
						IN	CM	IN	CM	IN	CM	IN	CM	IN	CM	LBS	KG	LBS	KG
2657	M	4,085	29 +4	B35 / 40 Max P45 / 40 Max		40	102	27.5	70	.	.	120	305	155	394	41	18	80 (O)	36 (O)
2661	M	3,135	17 +8	B35 / 40 Max P45 / 40 Max		44.5	113	17	43	.	.	120	305	151	384	28	13	56 (O)	25 (O)
2663	M	5,085	37 +4	B35 / 40 Max P45 / 40 Max		52	132	20	51	.	.	120	305	203	516	42	19	71 (O)	32 (O)
2667	M	7,705	57 +6	B35 / 40 Max P45 / 40 Max		70	178	28	71	.	.	126	320	206	523	70	32	125 (N)	56 (N)
2670	M	889	1 +5	B35 / 25 Max P45 / 25 Max		14	36	14	36	8	20	.	.	.	.	9	4	14	6
2673	M	689	4	B35 / 25 Max		15	38	11	28	6	15	.	.	.	.	7	3	12	5

CRYSTAL: Clear (M) FINISHES: -20, -40

## EQUINOXE

No.	M	REF EUR	Sun	I/W	TYPE	↕		↔		↗↘		↓		≡		LBS KG		LBS KG	
						IN	CM	IN	CM	IN	CM	IN	CM	IN	CM	LBS	KG	LBS	KG
2703	M	1,665	5 +1	B35 / 25 Max P45 / 25 Max		13	33	17	43	8.5	22	.	.	.	.	11	5	20	9
2710	M	1,745	5	P45 / 40 Max		10.5	27	12	30	.	.	40	102	137	348	11	5	21	9
2711	M	2,185	9	B35 / 40 Max		17	43	12	30	.	.	80	203	170	432	16	7	34	15
2712	M	2,945	7	B35 / 40 Max		15	38	17	43	.	.	40	102	137	348	19	9	39	18
2713	M	4,005	13	B35 / 40 Max		24	61	17	43	.	.	80	203	170	432	28	13	53	24
2714	M	4,795	15	B35 / 40 Max		19	48	22.5	57	.	.	40	102	133	338	32	14	54	24
2716	M	7,965	31	B35 / 40 Max		23	58	29.5	75	.	.	42	107	165	419	50	23	84 (O)	38 (O)
2724	M	6,085	17 +4	B35 / 40 Max P45 / 40 Max		28	71	22.5	57	.	.	80	203	160	406	40	18	71	32
2725	M	8,565	35	B35 / 40 Max		41.5	105	22.5	57	.	.	84	213	153	389	56	25	113 (O)	51 (O)
2726	M	10,345	43 +2	B35 / 40 Max P45 / 40 Max		36	91	29.5	75	.	.	84	213	152	386	66	30	120 (N)	54 (N)
2727	M	15,265	63	B35 / 40 Max		58	147	29.5	75	.	.	84	213	198	503	100	45	164 (N)	74 (N)
2731	M	1,695	1 +4	B35 / 25 Max P45 / 25 Max		9.5	24	12	30	.	.	.	.	.	.	10	5	20	9
2732	M	2,665	9	B35 / 25 Max		10.5	27	17	43	.	.	.	.	.	.	17	8	36	16
2733	M	4,155	13	B35 / 25 Max		13.5	34	22.5	57	.	.	.	.	.	.	27	12	50	23
2734	M	7,345	28 +1	B35 / 25 Max P45 / 25 Max		16	41	29.5	75	.	.	.	.	.	.	46	21	85	38

CRYSTAL: Clear (M) FINISHES: -20, -40  
SPECIAL FINISHES (surcharge +€115): -49



## VERSAILLES

2762

2770

2774

2786

2790

No.	☉	REF EUR	☀	⊙ / W	TYPE	↓		↔		↔↔		↓		☰		⚖		☑	
						IN	CM	IN	CM	IN	CM	IN	CM	IN	CM	LBS	KG	LBS	KG
2756	H	489	1	B35 / 40 Max	☐	15.5	39	6	15	5.5	14	.	.	.	.	4	2	6	3
2757	H	899	2	B35 / 40 Max	☐	22.5	57	14	36	4.5	11	.	.	.	.	4	2	12	5
2758	H	899	2	B35 / 40 Max	☐	22.5	57	14	36	4.5	11	.	.	.	.	4	2	12	5
2761	H	929	2	B35 / 40 Max	☐	22.5	57	15	38	8	20	.	.	.	.	7	3	14	6
2762	H	1,055	3	B35 / 40 Max	☐	22	56	15	38	8	20	.	.	.	.	7	3	16	7
2763	H	1,595	5	B35 / 40 Max	☐	27	69	17	43	10	25	.	.	.	.	10	5	20	9
2769	H	1,875	5	B35 / 40 Max	☐☐	19	48	14.5	37	.	.	40	102	126	320	8	4	17	8
2770	H	3,425	6	B35 / 40 Max	☐☐	27	69	23.5	60	.	.	40	102	132	335	24	11	49	22
2771	H	4,675	8	B35 / 40 Max	☐☐	32	81	26.5	67	.	.	40	102	133	338	36	16	61	27
2772	H	7,165	12	B35 / 40 Max	☐☐	37	94	32	81	.	.	84	213	130	330	49	22	88	40
2773	H	12,335	15	B35 / 40 Max	☐☐	44	112	38	97	.	.	84	213	130	330	79	36	141	63
2774	H	22,155	24	B35 / 40 Max	☐☐	52	132	45	114	.	.	84	213	223	566	102	46	244	110
2775	H	32,525	40	B35 / 40 Max	☐☐	72	183	60	152	.	.	126	320	222	564	265	119	409	184
2780	H	6,165	9	B35 / 40 Max	☐☐	40	102	21	53	.	.	120	305	169	429	30	14	67	30
2782	H	10,245	16	B35 / 40 Max	☐☐	57	145	28	71	.	.	126	320	226	574	55	25	112	50
2783	H	15,545	24	B35 / 40 Max	☐☐	72	183	36	91	.	.	126	320	167	424	92	41	231	104
2784	H	1,975	6	B35 / 40 Max	☐	16	41	20	51	.	.	.	.	.	.	14	6	43	19
2785	H	3,215	8	B35 / 40 Max	☐	18	46	26	66	.	.	.	.	.	.	21	9	41	18
2786	H	2,655	6	B35 / 40 Max	☐☐	31	79	21.5	55	.	.	40	102	145	368	16	7	40	18
2787	H	4,345	8	B35 / 40 Max	☐☐	36.5	93	26.5	67	.	.	40	102	132	335	37	17	47	21
2790	H	7,015	12	B35 / 40 Max	☐☐	26	66	33	84	.	.	40	102	147	373	34	15	70	32
2792	H	11,695	18	B35 / 40 Max	☐☐	28	71	40	102	.	.	84	213	152	386	54	24	112	50

CRYSTAL: Clear (H)

FINISHES: -22, -23, -42, -44, -48, -51, -55, -75, -76

SPECIAL FINISHES (surcharge +€115): -11, -34, -47, -65, -82, -91

## STERLING



2991



2994



2996



2997



2999

No.	☉	REF EUR	☀	Q/W	TYPE	↕		↔		↔↔		↓		≡		⬆		LBS KG	LBS KG
						IN	CM	IN	CM	IN	CM	IN	CM	IN	CM	LBS	KG		
2990	L	284	1	B35 / 40 Max	■	15	38	5	13	8	20	.	.	.	.	2	1	5	2
	H	294																	
	A	294																	
	HC	319																	
2991	L	419	2	B35 / 40 Max	■	16.5	42	15.5	39	6.5	17	.	.	.	.	4	2	10	5
	H	489																	
	A	529																	
	HC	539																	
2992	L	519	3	B35 / 40 Max	■	21	53	15.5	39	7.5	19	.	.	.	.	5	2	11	5
	H	629																	
	A	639																	
	HC	679																	
2994	L	989	6	B35 / 40 Max	■	22.5	57	21	53	.	.	40	102	124	315	12	5	23	10
	H	1,155																	
	A	1,265																	
	HC	1,315																	
2995	L	1,355	7	B35 / 40 Max	■	26	66	25	64	.	.	40	102	121	307	16	7	30	14
	H	1,435																	
	A	1,595																	
	HC	1,715																	
2996	L	1,775	9	B35 / 40 Max	■	31	79	27	69	.	.	40	102	152	386	24	11	43	19
	H	2,095																	
	A	2,285																	
	HC	2,425																	
2997	L	2,105	12	B35 / 40 Max	■	38	97	29	74	.	.	40	102	149	378	32	14	46	21
	H	2,735																	
	A	2,975																	
	HC	3,115																	
2998	L	4,495	20	B35 / 40 Max	■	43	109	34	86	.	.	126	320	146	371	54	24	86	39
	H	6,105																	
	A	6,545																	
	HC	6,885																	
2999	L	669	5	B35 / 40 Max	■	18	46	16	41	.	.	40	102	127	323	10	5	17	8
	H	709																	
	A	809																	
	HC	889																	
S	1,545																		

CRYSTAL: Clear (A, H, L, S); Colors (HC: AM, PK)

FINISHES: -20, -211, -40

## RENAISSANCE ROCK WB



3556



3557(R)



3558(L)

No.	☉	REF EUR	☀	Q/W	TYPE	↕		↔		↔↔		↓		≡		⬆		LBS KG	LBS KG
						IN	CM	IN	CM	IN	CM	IN	CM	IN	CM	LBS	KG		
3556	R	519	1	B35 / 40 Max	■	15.5	39	6	15	5.5	14	.	.	.	.	3.5	2	6	3
	RC	539																	
	RAM	539																	
3557(R)	R	939	2	B35 / 40 Max	■	22.5	57	14	36	4.5	11	.	.	.	.	5	2	12	5
	RC	999																	
	RAM	999																	
3558(L)	R	939	2	B35 / 40 Max	■	22.5	57	14	36	4.5	11	.	.	.	.	5	2	12	5
	RC	999																	
	RAM	999																	

CRYSTAL: Clear (R); Colors (RC: BD, BK, OL, PK, SM; RAM: AM)

FINISHES: -22, -23, -47, -55, -76

# RENAISSANCE ROCK CRYSTAL



3561



3572



3582



3586



3587

No.	⊗	REF EUR	☀	⊙ / W	TYPE	↓		↔		↔↔		↓		≡		⬆		⊠	
						IN	CM	IN	CM	IN	CM	IN	CM	IN	CM	LBS	KG		LBS
3561	R RC	969 999	2	B35 / 40 Max	■	22.5	57	15	38	8	20	.	.	.	.	8	4	14	6
3562	R RC	1,055 1,075	3	B35 / 40 Max	■	22	56	15	38	8	20	.	.	.	.	8	4	16	7
3563	R RC	1,695 1,725	5	B35 / 40 Max	■	28	71	17	43	10	25	.	.	.	.	11	5	20	9
3569	R RC	1,935 1,945	5	B35 / 40 Max	■	19	48	14.5	37	.	.	40	102	126	320	11	5	17	8
3570	R RC	3,735 3,775	6	B35 / 40 Max	■	27	69	23.5	60	.	.	40	102	132	335	29	13	50 (0)	23 (0)
3571	R RC	5,015 5,095	8	B35 / 40 Max	■	32	81	26.5	67	.	.	40	102	133	338	40	18	67 (0)	30 (0)
3572	R RC	7,875 8,015	12	B35 / 40 Max	■	40	102	32	81	.	.	84	213	130	330	58	26	99 (0)	45 (0)
3573	R RC	13,355 13,525	15	B35 / 40 Max	■	44	112	38	97	.	.	84	213	130	330	80	36	155 (0)	70 (0)
3574	R RC	23,965 24,295	24	B35 / 40 Max	■	52	132	45	114	.	.	84	213	223	566	108	49	241 (0)	108 (0)
3580	R RC	6,475 6,635	9	B35 / 40 Max	■	40	102	21	53	.	.	120	305	169	429	33	15	74 (0)	33 (0)
3582	R RC	10,785 11,115	16	B35 / 40 Max	■	57	145	28	71	.	.	126	320	226	574	72	32	136 (0)	61 (0)
3584	R RC	2,185 2,215	6	B35 / 40 Max	■	16	41	20	51	.	.	.	.	.	.	16	7	43	19
3585	R RC	3,555 3,605	8	B35 / 40 Max	■	18	46	26	66	.	.	.	.	.	.	30	14	46 (0)	21 (0)
3586	R RC	2,845 2,875	6	B35 / 40 Max	■	29	74	21.5	55	.	.	40	102	145	368	22	10	40	18
3587	R RC	4,305 4,385	8	B35 / 40 Max	■	35	89	26.5	67	.	.	40	102	132	335	37	17	61 (0)	27 (0)
3590	R RC	7,895 8,145	12	B35 / 40 Max	■	27	69	33	84	.	.	40	102	147	373	40	18	83 (0)	37 (0)
3592	R RC	13,285 13,535	18	B35 / 40 Max	■	29	74	40	102	.	.	84	213	152	386	82	37	140 (0)	63 (0)

CRYSTAL: Clear (R); Colors (RC: AD, BK, OS, PD)

FINISHES: -22, -23, -47, -55, -76

SPECIAL FINISHES (surcharge +€115): -11, -26, -36, -44, -48, -51, -73, -75, -91

# STERLING



3601



3608

No.	⊗	REF EUR	☀	⊙ / W	TYPE	↓		↔		↔↔		↓		≡		⬆		⊠	
						IN	CM	IN	CM	IN	CM	IN	CM	IN	CM	LBS	KG		LBS
3601	L	2,105	12	B35 / 40 Max	■	30	76	29	74	.	.	40	102	120	305	26	12	50	23
	H	2,465																	
	A	2,645																	
	HC	2,785																	
3608	S	5,825	15	B35 / 40 Max	■	47	119	32	81	.	.	80	203	149	378	40	18	78	35
	L	3,285																	
	H	3,985																	
	A	4,315																	
	HC	4,435																	
	S	7,685																	

CRYSTAL: Clear (A, H, L, S); Colors (HC: AM, PK)

FINISHES: -20, -211, -40

## STERLING - continued



3610

3612

No.	☉	REF EUR	☀	Ø / W	TYPE	↕		↔		↔↔		↓		≡		⚖		📦	
						IN	CM	IN	CM	IN	CM	IN	CM	IN	CM	LBS	KG	LBS	KG
3610	L	6,485	25	B35 / 40 Max	☐☐	61	155	45	114	·	·	84	213	209	531	70	32	138	62
	H	7,785																	
	HC	8,505																	
	A	8,795																	
S	14,435																		
3612	L	26,635	3 +40	B35 / 25 Max B35 / 40 Max	☐☐	76	193	60	152	·	·	126	320	160	406	180	81	311	140
	H	26,825																	
	A	28,295																	
	HC	28,875																	
	S	41,805																	

CRYSTAL: Clear (A, H, L, S); Colors (HC: AM, PK)

FINISHES: -20, -211, -40

## NEW ORLEANS



3648

3652

3658

3660

3663

No.	☉	REF EUR	☀	Ø / W	TYPE	↕		↔		↔↔		↓		≡		⚖		📦	
						IN	CM	IN	CM	IN	CM	IN	CM	IN	CM	LBS	KG	LBS	KG
3648	H	719	4	B35 / 40 Max	☐☐	16.5	42	12	30	·	·	40	102	129	328	4	2	8	4
	S	1,405																	
	SC	1,675																	
3650	H	254	1	B35 / 40 Max	☐	13	33	4.5	11	6	15	·	·	·	·	2	1	3	1
	S	399																	
	SC	479																	
3651	H	499	2	B35 / 40 Max	☐	14.5	37	12	30	5.5	14	·	·	·	·	3	1	5	2
	S	829																	
	SC	999																	
3652	H	619	3	B35 / 40 Max	☐	18.5	47	12	30	6	15	·	·	·	·	4	2	5	2
	S	1,025																	
	SC	1,115																	
3656	H	2,425	7	B35 / 40 Max	☐☐	27	69	24	61	·	·	40	102	122	310	16	7	30	14
	S	5,225																	
	SC	5,955																	
3657	H	3,345	10	B35 / 40 Max	☐☐	31	79	28	71	·	·	40	102	155	394	24	11	48	22
	S	7,865																	
	SC	9,555																	
3658	H	5,075	14	B35 / 40 Max	☐☐	38.5	98	32	81	·	·	80	203	149	378	40	18	81	36
	S	13,595																	
	SC	15,065																	
3659	H	6,215	14	B35 / 40 Max	☐☐	53	135	32	81	·	·	126	320	137	348	50	23	124	56
	S	14,175																	
	SC	17,075																	
3660	H	6,895	18	B35 / 40 Max	☐☐	44	112	36	91	·	·	126	320	146	371	54	24	118	53
	S	17,145																	
	SC	19,025																	
3661	H	8,115	20	B35 / 40 Max	☐☐	56	142	36	91	·	·	126	320	135	343	62	28	149	67
	S	17,495																	
	SC	19,425																	
3662	H	13,455	24	B35 / 40 Max	☐☐	62	157	48	122	·	·	126	320	190	483	110	50	184	83
	S	28,225																	
	SC	33,905																	
3663	H	21,585	45	B35 / 40 Max	☐☐	75	191	60	152	·	·	126	320	191	485	160	72	334	150
	S	42,755																	
	SC	53,555																	

CRYSTAL: Clear (H, S); Colors (SC: GS, SH, TK)

FINISHES: -20, -211, -23, -26, -34, -40, -42, -48, -76, -82

SPECIAL FINISHES (surcharge +€115): -22, -36, -44, -47, -49, -51, -55, -73, -75, -91





3708



3710



3716



3720



3724

## ROMAN EMPIRE

No.	☉	REF EUR	☀	⊙ / W	TYPE	↕		↔		↔↔		↓		≡		⬆		⬇	
						IN	CM	IN	CM	IN	CM	IN	CM	IN	CM	LBS	KG	LBS	KG
3702	L	1,315	6	P45 / 40 Max	☐	9	23	16.5	42	.	.	.	.	.	.	8	4	14	6
	A	1,565																	
	S	2,205																	
3703	L	1,905	10	B35 / 40 Max	☐	12	30	21	53	.	.	.	.	.	.	13	6	21	9
	A	2,535																	
	S	3,635																	
3704	L	2,625	12 +1	B35 / 40 Max P45 / 40 Max	☐	14.5	37	26	66	.	.	.	.	.	.	20	9	36	16
	A	3,455																	
	S	5,285																	
3708	L	729	3	P45 / 40 Max	☐	8.5	22	15	38	7	18	.	.	.	.	4	2	7	3
	A	869																	
	S	1,395																	
3710	L	1,225	3 +3	B35 / 40 Max P45 / 40 Max	☐	20.5	52	15	38	7	18	.	.	.	.	6	3	12	5
	A	1,485																	
	S	2,305																	
3714	L	2,175	4 +6	B35 / 40 Max P45 / 40 Max	☐☐	20.5	52	16.5	42	.	.	40	102	127	323	12	5	18	8
	A	2,655																	
	S	3,475																	
3716	L	2,625	16	B35 / 40 Max	☐☐	26	66	21	53	.	.	40	102	124	315	18	8	30	14
	A	3,605																	
	S	5,605																	
3718	L	3,805	20 +1	B35 / 40 Max P45 / 40 Max	☐☐	31	79	26	66	.	.	40	102	120	305	32	14	48	22
	A	5,695																	
	S	9,925																	
3720	L	6,105	28	B35 / 40 Max	☐☐	38	97	32	81	.	.	42	107	152	386	50	23	80	36
	A	9,555																	
	S	16,755																	
3722	L	9,225	44	B35 / 40 Max	☐☐	49.5	126	40	102	.	.	84	213	144	366	85	38	132	59
	A	16,945																	
	S	30,975																	
3724	L	16,725	58	B35 / 40 Max	☐☐	67	170	51	130	.	.	84	213	152	386	148	67	240	108
	A	25,185																	
	S	39,755																	

CRYSTAL: Clear (A, L, S)

FINISHES: -20, -22, -23, -40, -48

SPECIAL FINISHES (surcharge +€115): -26, -36, -44, -47, -49, -51, -55, -73, -75, -76, -91



3757



3762

## RENAISSANCE

No.	☉	REF EUR	☀	⊙ / W	TYPE	↕		↔		↔↔		↓		≡		⬆		⬇	
						IN	CM	IN	CM	IN	CM	IN	CM	IN	CM	LBS	KG	LBS	KG
3756	H	509	1	B35 / 40 Max	☐	15.5	39	6	15	5.5	14	.	.	.	.	3.5	2	6	3
	S	819																	
	SC	939																	
3757	H	899	2	B35 / 40 Max	☐	22.5	57	14	36	4.5	11	.	.	.	.	5	2	12	5
	S	1,675																	
	SC	1,725																	
3758	H	899	2	B35 / 40 Max	☐	22.5	57	14	36	4.5	11	.	.	.	.	5	2	12	5
	S	1,675																	
	SC	1,725																	
3761	H	899	2	B35 / 40 Max	☐	22.5	57	15	38	8	20	.	.	.	.	8	4	14	6
	S	1,705																	
	SC	1,735																	
3762	H	1,075	3	B35 / 40 Max	☐	22	56	15	38	8	20	.	.	.	.	8	4	16	7
	S	1,805																	
	SC	1,885																	
3763	H	1,615	5	B35 / 40 Max	☐	28	71	17	43	10	25	.	.	.	.	11	5	20	9
	S	3,105																	
	SC	3,215																	

CRYSTAL: Clear (H, S); Colors (SC: GS, SH, TK)

FINISHES: -11, -22, -23, -26, -42, -44, -47, -48, -51, -55, -59, -75, -76, -91

SPECIAL FINISHES (surcharge +€115): -36, -73, -82

## RENAISSANCE - continued



3770



3772



3780



3787



3792

No.	⊗	REF EUR	☀	⊙ / W	TYPE	↕		↔		↔↔		↓		≡		⬆		⬇	
						IN	CM	IN	CM	IN	CM	IN	CM	IN	CM	LBS	KG	LBS	KG
3769	H S SC	1,775 2,945 3,225	5	B35 / 40 Max	■ ■	19	48	14.5	37	.	.	40	102	126	320	10	5	17	8
3770	H S SC	3,255 5,245 6,605	6	B35 / 40 Max	■ ■	27	69	23.5	60	.	.	40	102	132	335	29	13	52 (0)	23 (0)
3771	H S SC	4,555 7,205 9,355	8	B35 / 40 Max	■ ■	32	81	26.5	67	.	.	40	102	133	338	40	18	67 (0)	30 (0)
3772	H S SC	6,855 10,875 12,805	12	B35 / 40 Max	■ ■	37	94	32	81	.	.	84	213	130	330	60	27	99 (N)	45 (N)
3773	H S SC	12,405 19,685 22,685	15	B35 / 40 Max	■ ■	44	112	38	97	.	.	84	213	130	330	93	42	155 (N)	70 (N)
3774	H S SC	22,365 35,165 39,695	24	B35 / 40 Max	■ ■	52	132	45	114	.	.	84	213	223	566	137	62	263 (N)	118 (N)
3775	H S SC	28,755 45,835 54,945	40	B35 / 40 Max	■ ■	72	183	60	152	.	.	126	320	218	554	265	119	409 (N)	184 (N)
3780	H S SC	6,075 10,195 11,295	9	B35 / 40 Max	■ ■	40	102	21	53	.	.	120	305	169	429	38	17	74 (0)	33 (0)
3782	H S SC	10,335 13,735 18,955	16	B35 / 40 Max	■ ■	57	145	28	71	.	.	126	320	226	574	72	32	136 (N)	61 (N)
3783	H S SC	18,115 28,735 32,755	24	B35 / 40 Max	■ ■	72	183	36	91	.	.	126	320	166	422	124	56	204 (N)	92 (N)
3784	H S SC	1,995 3,385 4,065	6	B35 / 40 Max	■	16	41	20	51	.	.	.	.	.	.	18	8	43	19
3785	H S SC	3,215 5,115 6,145	8	B35 / 40 Max	■	18	46	26	66	.	.	.	.	.	.	30	14	46 (0)	21 (0)
3786	H S SC	2,695 4,195 4,745	6	B35 / 40 Max	■ ■	31	79	21.5	55	.	.	40	102	145	368	22	10	40	18
3787	H S SC	4,105 7,065 7,855	8	B35 / 40 Max	■ ■	35	89	26.5	67	.	.	40	102	132	335	37	17	61 (0)	27 (0)
3790	H S SC	7,075 12,675 13,245	12	B35 / 40 Max	■ ■	26	66	33	84	.	.	40	102	147	373	50	23	83 (0)	37 (0)
3792	H S SC	11,755 14,985 22,505	18	B35 / 40 Max	■ ■	28	71	40	102	.	.	84	213	152	386	82	37	140 (N)	63 (N)

CRYSTAL: Clear (H, S); Colors (SC: GS, SH, TK)

FINISHES: -11, -22, -23, -26, -42, -44, -47, -48, -51, -55, -59, -75, -76, -91

SPECIAL FINISHES (surcharge +€115): -36, -73, -82

## LA SCALA

No.	☉	REF EUR	☀	⊙ / W	TYPE	5000		5003		5004		5009		5012					
						IN	CM	IN	CM	IN	CM	IN	CM	IN	CM	LBS	KG	LBS	KG
5000	O	329	1	B35 / 40 Max	☐	16	41	4.5	11	8.5	22	·	·	·	·	4.5	2	5	2
	H	349																	
	A	409																	
	S	559																	
SC	649																		
5001	O	709	2	B35 / 40 Max	☐	17	43	15	38	6	15	·	·	·	·	6	3	10	5
	H	739																	
	A	889																	
	S	1,345																	
SC	1,545																		
5002	O	899	3	B35 / 40 Max	☐	17	43	15	38	8.5	22	·	·	·	·	7	3	13	6
	H	989																	
	A	1,045																	
	S	1,675																	
SC	1,965																		
5003	O	1,935	5	B35 / 40 Max	☐	27	69	22	56	13.5	34	·	·	·	·	16	7	26	12
	H	2,025																	
	A	2,165																	
	S	3,545																	
SC	4,145																		
5004	O	969	4	B35 / 40 Max	☐	14.5	37	12.5	32	·	·	40	102	131	333	5	2	10	5
	H	989																	
	A	1,085																	
	S	1,395																	
SC	1,635																		
5005	O	1,955	5	B35 / 40 Max	☐	24	61	17	43	·	·	40	102	123	312	16	7	27	12
	H	2,075																	
	A	2,275																	
	S	3,775																	
SC	4,455																		
5007	O	3,875	8	B35 / 40 Max	☐	34	86	25	64	·	·	80	203	154	391	36	16	56	25
	H	4,405																	
	A	4,665																	
	S	7,585																	
SC	9,075																		
5008	O	5,995	10	B35 / 40 Max	☐	38	97	28	71	·	·	126	320	150	381	50	23	81	36
	H	6,505																	
	A	7,085																	
	S	11,325																	
SC	13,525																		
5009	O	5,555	12	B35 / 40 Max	☐	39	99	25	64	·	·	120	305	154	391	45	20	69	31
	H	6,245																	
	A	6,575																	
	S	11,085																	
SC	13,365																		
5010	O	7,475	15	B35 / 40 Max	☐	45	114	28	71	·	·	126	320	151	384	58	26	88	40
	H	7,775																	
	A	8,825																	
	S	13,815																	
SC	16,945																		
5011	O	8,345	12	B35 / 40 Max	☐	41	104	33	84	·	·	84	213	148	376	80	36	103	46
	H	9,155																	
	A	10,105																	
	S	15,595																	
SC	18,435																		
5012	O	11,995	25	B35 / 40 Max	☐	53	135	35	89	·	·	126	320	210	533	106	48	131	59
	H	13,855																	
	A	14,805																	
	S	21,225																	
SC	24,375																		

CRYSTAL: Clear (A, H, O, S); Colors (SC: GS, SH, TK)

FINISHES: -22, -23, -27, -44, -48, -55, -59, -74, -75, -76

SPECIAL FINISHES (surcharge +€115): -26, -47, -49, -80, -83, -84, -86, -87, -89

## LA SCALA - continued

No.	☉	REF EUR	☀	Ø / W	TYPE	↕		↔		↔↔		↓		≡		⬆		LBS KG	LBS KG
						IN	CM	IN	CM	IN	CM	IN	CM	IN	CM	LBS	KG		
5013	O	13,275	24	B35 / 40 Max	■	48	122	46	117	·	·	126	320	142	361	102	46	165	74
	H	15,265																	
	A	16,845																	
	S	27,725																	
SC	33,165																		
5014	O	14,195	27	B35 / 40 Max	■	54	137	48.5	123	·	·	126	320	198	503	142	64	191	86
	H	14,955																	
	A	20,625																	
	S	30,255																	
SC	35,545																		
5016	O	19,015	45	B35 / 40 Max	■	72	183	49	124	·	·	126	320	197	500	152	68	274	123
	H	19,715																	
	A	30,225																	
	S	41,635																	
SC	49,225																		

CRYSTAL: Clear (A, H, O, S); Colors (SC: GS, SH, TK)

FINISHES: -22, -23, -27, -44, -48, -55, -59, -74, -75, -76

SPECIAL FINISHES (surcharge +€115): -26, -47, -49, -80, -83, -84, -86, -87, -89

## DORCHESTER

No.	☉	REF EUR	☀	Ø / W	TYPE	↕		↔		↔↔		↓		≡		⬆		LBS KG	LBS KG
						IN	CM	IN	CM	IN	CM	IN	CM	IN	CM	LBS	KG		
5017	H	379	1	B35 / 40 Max	■	12	30	4.5	11	9.5	24	·	·	·	·	3	1	5	2
5018	H	1,065	3	B35 / 40 Max	■	11	28	16	41	9.5	24	·	·	·	·	7	3	13	6
5020	H	3,235	6	B35 / 40 Max	■	27	69	26	66	·	·	40	102	120	305	28	13	46	21
5022	H	4,595	8	B35 / 40 Max	■	34	86	28	71	·	·	80	203	153	389	37	17	66	30
5024	H	8,955	15	B35 / 40 Max	■	41	104	30	76	·	·	84	213	154	391	59	27	91	41
5029	H	2,105	5	B35 / 40 Max	■	22.5	57	24	61	14.5	37	·	·	·	·	19	9	30	14

CRYSTAL: Clear (H)

FINISHES: -22, -23, -27, -44, -48, -59, -74, -75

SPECIAL FINISHES (surcharge +€115): -26, -47, -49, -76, -80, -83, -84, -86, -87, -89

## FAIRFAX

No.	☉	REF EUR	☀	Ø / W	TYPE	↕		↔		↔↔		↓		≡		⬆		LBS KG	LBS KG
						IN	CM	IN	CM	IN	CM	IN	CM	IN	CM	LBS	KG		
5032	H	2,645	8	B35 / 40 Max	■	30	76	24	61	·	·	40	102	120	305	30	14	48	22
5033	H	3,885	10	B35 / 40 Max	■	33	84	28	71	·	·	40	102	154	391	37	17	60	27
5034	H	5,065	14	B35 / 40 Max	■	40	102	32	81	·	·	40	102	148	376	48	22	103	46
5035	H	329	1	B35 / 40 Max	■	12.5	32	5	13	8	20	·	·	·	·	2.5	1	3	1
5036	H	599	2	B35 / 40 Max	■	12	30	13	33	8	20	·	·	·	·	5	2	10	5

CRYSTAL: Clear (H)

FINISHES: -40



## LA SCALA

No.	☉	REF EUR	☀	⊙ / W	TYPE	↓		↔		↔↔		↓		☰		⬆		LBS KG	LBS KG	
						IN	CM	IN	CM	IN	CM	IN	CM	IN	CM	LBS	KG			
5069	O	349	1	B35 / 40 Max	☐	16	41	5	13	8	20	·	·	·	·	3	1	5	2	
	H	409																		
	A	439																		
	S	669																		
SC	789																			
5070	O	599	2	B35 / 40 Max	☐	16.5	42	11.5	29	6.5	17	·	·	·	·	4.5	2	7	3	
	H	669																		
	A	709																		
	S	1,135																		
SC	1,355																			
5071	O	879	3	B35 / 40 Max	☐	17	43	11.5	29	7.5	19	·	·	·	·	5	2	8	4	
	H	969																		
	A	999																		
	S	1,645																		
SC	1,965																			
5072	O	2,375	6	B35 / 40 Max	☐☐	25	64	23	58	·	·	80	203	123	312	20	9	35	16	
	H	2,485																		
	A	2,745																		
	S	4,385																		
SC	5,215																			
5073	O	3,785	8	B35 / 40 Max	☐☐	28.5	72	25	64	·	·	80	203	157	399	27	12	46	21	
	H	4,435																		
	A	4,585																		
	S	6,295																		
SC	7,525																			
5074	O	4,435	10	B35 / 40 Max	☐☐	29.5	75	28	71	·	·	120	305	156	396	35	16	56	25	
	H	4,995																		
	A	5,505																		
	S	8,675																		
SC	10,435																			
5075	O	5,555	15	B35 / 40 Max	☐☐	32	81	28	71	·	·	120	305	161	409	44	20	77	35	
	H	6,095																		
	A	7,315																		
	S	11,325																		
SC	13,695																			

CRYSTAL: Clear (A, H, O, S); Colors (SC: GS, SH, TK)

FINISHES: -22, -23, -27, -44, -48, -55, -59, -74, -75, -76

SPECIAL FINISHES (surcharge +€115): -26, -47, -49, -80, -83, -84, -86, -87, -89



## LA SCALA EMPIRE

No.	☉	REF EUR	☀	⊙ / W	TYPE	↓		↔		↔↔		↓		☰		⬆		LBS KG	LBS KG	
						IN	CM	IN	CM	IN	CM	IN	CM	IN	CM	LBS	KG			
5076	O	2,975	6 +2	B35 / 40 Max P45 / 40 Max	☐☐	28	71	21	53	·	·	40	102	120	305	16	7	31	14	
	H	3,005																		
	A	3,185																		
	S	4,465																		
SC	5,345																			
5077	O	3,585	9	B35 / 40 Max	☐☐	30	76	23.5	60	·	·	40	102	155	394	21	9	37	17	
	H	3,755																		
	A	3,835																		
	S	5,165																		
SC	6,075																			
5078	O	4,435	8 +2	B35 / 40 Max P45 / 40 Max	☐☐	35	89	25.5	65	·	·	40	102	152	386	30	14	48	22	
	H	4,675																		
	A	4,845																		
	S	7,665																		
SC	9,145																			

CRYSTAL: Clear (A, H, O, S); Colors (SC: GS, SH, TK)

FINISHES: -22, -23, -27, -44, -48, -55, -59, -74, -75, -76

SPECIAL FINISHES (surcharge +€115): -26, -47, -49, -80, -83, -84, -86, -87, -89

## LA SCALA EMPIRE - continued



5080



5090

No.	☉	REF EUR	☀	Ø / W	TYPE	↕		↔		↗↘		↓		≡		⚖		LBS KG	LBS KG
						IN	CM	IN	CM	IN	CM	IN	CM	IN	CM	LBS	KG		
5080	O	6,305	15	B35 / 40 Max	■	40.5	103	30	76	·	·	120	305	149	378	40	18	74 (0)	33 (0)
	H	6,795																	
	A	6,975																	
	S	11,315																	
SC	13,935																		
5082	O	11,565	22	B35 / 40 Max	■	67	170	38	97	·	·	126	320	198	503	80	36	159 (0)	72 (0)
	H	12,025																	
	A	14,605																	
	S	21,075																	
SC	25,695																		
5090	O	6,255	11	B35 / 40 Max	■	48	122	25.5	65	·	·	120	305	206	523	34	15	70 (0)	32 (0)
	H	6,895																	
	A	7,275																	
	S	11,385																	
SC	13,755																		

CRYSTAL: Clear (A, H, O, S); Colors (SC: GS, SH, TK)

FINISHES: -22, -23, -27, -44, -48, -55, -59, -74, -75, -76

SPECIAL FINISHES (surcharge +€115): -26, -47, -49, -80, -83, -84, -86, -87, -89

## CADENCE



5331



5332



5333



5335

No.	☉	REF EUR	☀	Ø / W	TYPE	↕		↔		↗↘		↓		≡		⚖		LBS KG	LBS KG
						IN	CM	IN	CM	IN	CM	IN	CM	IN	CM	LBS	KG		
5331	SC	2,435	2	B35 / 40 Max	■	21	53	14	36	10	25	·	·	·	·	6	3	16	7
5332	SC	7,125	5	B35 / 40 Max	■	27.5	70	23	58	·	·	40	102	122	310	23	10	42	19
5333	SC	7,705	6	B35 / 40 Max	■	30.5	77	25	64	·	·	40	102	120	305	33	15	50 (0)	23 (0)
5335	SC	15,085	12	B35 / 40 Max	■	37	94	33	84	·	·	84	213	212	538	72	32	138 (0)	62 (0)

CRYSTAL: Colors (SC: GS, SH)

FINISHES: -40, -49

SPECIAL FINISHES (surcharge +€115): -20

## LA SCALA



5343



5344



5345

No.	☉	REF EUR	☀	Ø / W	TYPE	↕		↔		↗↘		↓		≡		⚖		LBS KG	LBS KG
						IN	CM	IN	CM	IN	CM	IN	CM	IN	CM	LBS	KG		
5343	O	1,185	3	B35 / 40 Max	■	16.5	42	12.5	32	·	·	40	102	129	328	7	3	11	5
	H	1,215																	
	A	1,315																	
	S	1,665																	
SC	2,005																		
5344	O	1,225	4	B35 / 40 Max	■	18	46	14.5	37	·	·	40	102	128	325	8	4	14	6
	H	1,235																	
	A	1,335																	
	S	1,915																	
SC	2,215																		
5345	O	1,455	5	B35 / 40 Max	■	20.5	52	18	46	·	·	40	102	126	320	11	5	15	7
	H	1,485																	
	A	1,655																	
	S	2,515																	
SC	2,955																		

CRYSTAL: Clear (A, H, O, S); Colors (SC: GS, SH, TK)

FINISHES: -22, -23, -27, -44, -48, -55, -59, -74, -75, -76

SPECIAL FINISHES (surcharge +€115): -26, -47, -49, -80, -83, -84, -86, -87, -89



## LA SCALA ROCK CRYSTAL



5401



5405



5412



5413



5472

No.	☉	REF EUR	☀	⊙ / W	TYPE	↓		↔		↗↘		↓		≡		⬆		⬆	
						IN	CM	IN	CM	IN	CM	IN	CM	IN	CM	LBS	KG	LBS	KG
5400	R	729	1	B35 / 40 Max	□	16	41	4.5	11	8.5	22	.	.	.	.	3	1	5	2
5401	R	1,305	2	B35 / 40 Max	□	17.5	44	15	38	6	15	.	.	.	.	4.5	2	10	5
5402	R	1,585	3	B35 / 40 Max	□	17.5	44	15	38	8.5	22	.	.	.	.	5	2	13	6
5403	R	3,515	5	B35 / 40 Max	□	28	71	22	56	13.5	34	.	.	.	.	14	6	26	12
5405	R	3,675	5	B35 / 40 Max	■	25.5	65	17	43	.	.	40	102	123	312	12	5	23	10
5407	R	7,675	8	B35 / 40 Max	■	31	79	25	64	.	.	80	203	154	391	28	13	48	22
5408	R	10,235	10	B35 / 40 Max	■	36	91	28	71	.	.	120	305	150	381	38	17	67	30
5409	R	9,945	12	B35 / 40 Max	■	38.5	98	25	64	.	.	120	305	154	391	32	14	61	27
5410	R	12,795	15	B35 / 40 Max	■	43	109	28	71	.	.	120	305	150	381	42	19	66	30
5411	R	16,995	12	B35 / 40 Max	■	42.5	108	33	84	.	.	84	213	148	376	58	26	101	45
5412	R	25,545	25	B35 / 40 Max	■	54.5	138	35	89	.	.	126	320	210	533	88	40	132	59
5413	R	27,555	24	B35 / 40 Max	■	46.5	118	46	117	.	.	126	320	142	361	88	40	145	65
5443	R	1,785	3	B35 / 40 Max	■	16.5	42	12	30	.	.	40	102	129	328	7	3	11	5
5444	R	2,185	4	B35 / 40 Max	■	17.5	44	14	36	.	.	40	102	128	325	8	4	14	6
5445	R	2,645	5	B35 / 40 Max	■	20	51	17.5	44	.	.	40	102	126	320	11	5	15	7
5469	R	799	1	B35 / 40 Max	□	16	41	5	13	7.5	19	.	.	.	.	3	1	5	2
5470	R	1,295	2	B35 / 40 Max	□	16.5	42	10.5	27	6.5	17	.	.	.	.	5	2	7	3
5471	R	1,605	3	B35 / 40 Max	□	17	43	11	28	7.5	19	.	.	.	.	5.5	2	8	4
5472	R	4,755	6	B35 / 40 Max	■	25	64	23	58	.	.	80	203	123	312	21.5	10	35	16
5473	R	6,695	8	B35 / 40 Max	■	28	71	25	64	.	.	80	203	157	399	30	14	60	27
5474	R	10,235	10	B35 / 40 Max	■	29.5	75	27.5	70	.	.	120	305	156	396	38	17	65	29

CRYSTAL: Clear (R)

FINISHES: -22, -23, -27, -47, -48, -74, -75, -76

SPECIAL FINISHES (surcharge +€115): -26, -44, -49, -59, -80, -83, -84, -86, -87, -89

## HAMILTON ROCK CRYSTAL



5502



5503

No.	☉	REF EUR	☀	⊙ / W	TYPE	↓		↔		↗↘		↓		≡		⬆		⬆	
						IN	CM	IN	CM	IN	CM	IN	CM	IN	CM	LBS	KG	LBS	KG
5501	R RC RAM	429 639 989	1	B35 / 40 Max	□	17	43	5	13	7.5	19	.	.	.	.	3	1	5	2
5502	R RC RAM	759 1,075 1,455	2	B35 / 40 Max	□	20.5	52	14.5	37	6.5	17	.	.	.	.	7	3	13	6
5503	R RC RAM	1,075 1,665 2,555	3	B35 / 40 Max	□	23	58	14.5	37	7.5	19	.	.	.	.	8	4	15	7

CRYSTAL: Clear (CL); Colors (RC: BK; RAM: AM)

FINISHES: -40, -55

## HAMILTON ROCK CRYSTAL - continued



5506



5508



5510



5535



5537

No.	☉	REF EUR	☀	Ø / W	TYPE	↕		↔		↔↔		↓		≡		⚖		LBS KG	LBS KG
						IN	CM	IN	CM	IN	CM	IN	CM	IN	CM	LBS	KG		
5505	R RC RAM	4,025 5,725 6,525	6	B35 / 40 Max	■	33.5	85	22	56	.	.	40	102	153	389	26	12	46	21
5506	R RC RAM	4,105 5,995 7,745	7	B35 / 40 Max	■	37.5	95	26	66	.	.	40	102	149	378	32	14	67	30
5507	R RC RAM	5,745 8,065 10,445	8	B35 / 40 Max	■	43	109	29	74	.	.	40	102	146	371	38	17	67	30
5508	R RC RAM	7,565 10,445 14,575	12	B35 / 40 Max	■	44	112	30	76	.	.	40	102	144	366	48	22	84	38
5510	R RC RAM	19,185 22,695 32,425	20	B35 / 40 Max	■	68	173	48	122	.	.	126	320	184	467	108	49	175 (N)	79 (N)
5535	R RC RAM	3,205 4,565 6,525	6	B35 / 40 Max	■	29.5	75	22	56	.	.	40	102	157	399	22	10	47	21
5536	R RC RAM	3,755 5,375 6,715	7	B35 / 40 Max	■	31.5	80	24	61	.	.	40	102	155	394	27	12	51	23
5537	R RC RAM	5,105 6,875 9,495	8	B35 / 40 Max	■	35	89	28	71	.	.	40	102	152	386	33	15	55	25

CRYSTAL: Clear (CL); Colors (RC: BK; RAM: AM)

FINISHES: -40, -55



5601



5606



5609



5620



5626

## MARIA THERESA

No.	☉	REF EUR	☀	Ø / W	TYPE	↕		↔		↔↔		↓		≡		⚖		LBS KG	LBS KG
						IN	CM	IN	CM	IN	CM	IN	CM	IN	CM	LBS	KG		
5600	H	749	1	B35 / 40 Max	■	16.5	42	5.5	14	8	20	.	.	.	.	2.5	1	6	3
5601	H	1,135	2	B35 / 40 Max	■	18	46	13.5	34	7.5	19	.	.	.	.	6	3	9	4
5602	H	1,975	3	B35 / 40 Max	■	17	43	16	41	9	23	.	.	.	.	6	3	10	5
5606	H	4,355	6	B35 / 40 Max	■	29	74	22.5	57	.	.	40	102	131	333	23	10	47	21
5607	H	5,135	7 +1	B35 / 40 Max T26 / 25 Max	■	33.5	85	26.5	67	.	.	40	102	131	333	32	14	62 (O)	28 (O)
5609	H	7,165	9 +1	B35 / 40 Max T26 / 25 Max	■	37.5	95	31.5	80	.	.	80	203	131	333	45	20	91 (N)	41 (N)
5615	H	12,345	15 +1	B35 / 40 Max T26 / 25 Max	■	44	112	36	91	.	.	126	320	166	422	68	31	123 (N)	55 (N)
5620	H	7,165	9 +1	B35 / 40 Max T26 / 25 Max	■	45.5	116	25.5	65	.	.	120	305	167	424	40	18	91 (O)	41 (O)
5622	H	13,505	16 +1	B35 / 40 Max T26 / 25 Max	■	62	157	33	84	.	.	126	320	226	574	70	32	126 (N)	57 (N)
5625	H	4,525	7	B35 / 40 Max	■	21.5	55	26	66	.	.	80	203	134	340	24	11	48	22
5626	H	6,815	9 +1	B35 / 40 Max T26 / 25 Max	■	28	71	30.5	77	.	.	80	203	131	333	36	16	71 (O)	32 (O)

CRYSTAL: Clear (H)

FINISHES: -26, -44, -48

SPECIAL FINISHES (surcharge +€115): -22, -23, -36, -47, -51, -55, -73, -75, -76, -91

## MILANO

No.	☉	REF EUR	☀	⊙ / W	TYPE	5630		5633		5637		5639		5646					
						IN	CM	IN	CM	IN	CM	IN	CM	IN	CM	LBS	KG	LBS	KG
5630	NONE	679	2	B35 / 25 Max	☐	6	15	10	25	.	.	.	.	10	5	17	8		
5631	NONE	835	3	B35 / 25 Max	☐	6	15	12	30	.	.	.	.	17	8	24	11		
5632	NONE	1,095	4	B35 / 25 Max	☐	8	20	16	41	.	.	.	.	30	14	53	24		
5633	O	1,085	2	B35 / 25 Max	☐	8	20	16.5	42	.	.	.	.	11	5	19	9		
	A	1,105																	
	S	1,215																	
	SC	1,335																	
5634	O	1,405	3	B35 / 25 Max	☐	8.5	22	18.5	47	.	.	.	.	16.5	7	35	16		
	A	1,425																	
	S	1,545																	
	SC	1,765																	
5635	O	1,745	4	B35 / 25 Max	☐	10	25	22.5	57	.	.	.	.	32.5	15	53	24		
	A	1,765																	
	S	1,995																	
	SC	2,185																	
5637	O	1,185	2	B35 / 40 Max	☐	15	38	10	25	.	.	40	102	130	330	8	4	13	6
	A	1,215																	
	S	1,305																	
	SC	1,295																	
5638	O	1,365	3	B35 / 40 Max	☐	16	41	12	30	.	.	40	102	129	328	13	6	22	10
	A	1,385																	
	S	1,435																	
	SC	1,495																	
5639	O	1,665	4	B35 / 40 Max	☐	21	53	16	41	.	.	40	102	126	320	21	9	34	15
	A	1,685																	
	S	1,745																	
	SC	1,805																	
5641	O	379	1	B35 / 40 Max	☐	13.5	34	5	13	7	18	.	.	2.5	1	4	2		
	A	409																	
	S	509																	
	SC	569																	
5642	O	689	2	B35 / 40 Max	☐	15.5	39	13.5	34	7.5	19	.	.	3	1	6	3		
	A	739																	
	S	929																	
	SC	1,015																	
5643	O	979	3	B35 / 40 Max	☐	15	38	13	33	8.5	22	.	.	3	1	7	3		
	A	1,065																	
	S	1,285																	
	SC	1,415																	
5644	O	1,095	2	B35 / 40 Max	☐	12	30	10	25	.	.	.	.	6	3	13	6		
	A	1,135																	
	S	1,185																	
	SC	1,235																	
5645	O	1,305	3	B35 / 40 Max	☐	14	36	12	30	.	.	.	.	12	5	22	10		
	A	1,325																	
	S	1,385																	
	SC	1,435																	
5646	O	1,555	4	B35 / 40 Max	☐	17	43	16	41	.	.	.	.	20	9	33	15		
	A	1,555																	
	S	1,655																	
	SC	1,695																	
5648	O	1,445	2	B35 / 40 Max	☐	13.5	34	16.5	42	.	.	.	.	8	4	18	8		
	A	1,495																	
	S	1,655																	
	SC	1,725																	
5649	O	1,525	3	B35 / 40 Max	☐	16	41	18.5	47	.	.	.	.	13	6	26	12		
	A	1,585																	
	S	1,805																	
	SC	1,895																	

CRYSTAL: Clear (A, O, S); Colors (SC: GS, SH, TK)

FINISHES: -26, -27, -48, -49, -59, -76, -80, -83, -84, -85, -86, -87, -88, -89

SPECIAL FINISHES (surcharge +€115): -22, -23, -44, -47, -74, -75



5651



5652



5657



5665



5676

## MILANO - continued

No.	☉	REF EUR	☀	Q/W	TYPE	↕		↔		↔↔		↓		≡		⬆		LBS KG	LBS KG
						IN	CM	IN	CM	IN	CM	IN	CM	IN	CM	LBS	KG		
5650	O	1,915	4	B35 / 40 Max	☐	19.5	50	22.5	57	.	.	.	.	.	.	25	11	39	18
	A	1,955																	
	S	2,265																	
	SC	2,455																	
5651	O	1,375	2	B35 / 40 Max	☐	17	43	16.5	42	.	.	40	102	130	330	10	5	22	10
	A	1,425																	
	S	1,595																	
	SC	1,675																	
5652	O	1,595	3	B35 / 40 Max	☐	18	46	18.5	47	.	.	40	102	130	330	14	6	28	13
	A	1,655																	
	S	1,815																	
	SC	1,935																	
5653	O	1,955	4	B35 / 40 Max	☐	23	58	22.5	57	.	.	40	102	126	320	26	12	43	19
	A	2,015																	
	S	2,275																	
	SC	2,445																	
5654	O	1,015	4	B35 / 40 Max	☐	13.5	34	11.5	29	.	.	.	.	.	.	4	2	8	4
	A	1,045																	
	S	1,205																	
	SC	1,315																	
5655	O	1,675	5	B35 / 40 Max	☐	15.5	39	16	41	.	.	.	.	.	.	6	3	12	5
	A	1,765																	
	S	2,095																	
	SC	2,245																	
5656	O	2,085	6	B35 / 40 Max	☐	16.5	42	17	43	.	.	.	.	.	.	7	3	13	6
	A	2,245																	
	S	2,665																	
	SC	2,925																	
5657	O	2,535	7	B35 / 40 Max	☐	18.5	47	24	61	.	.	.	.	.	.	12	5	23	10
	A	2,755																	
	S	3,325																	
	SC	3,665																	
5660	O	989	4	B35 / 40 Max	☐☐	13	33	12	30	.	.	40	102	130	330	3	1	7	3
	A	999																	
	S	1,115																	
	SC	1,175																	
5662	O	1,445	5	B35 / 40 Max	☐☐	14	36	13.5	34	.	.	40	102	130	330	4	2	9	4
	A	1,475																	
	S	1,595																	
	SC	1,645																	
5665	O	1,565	5	B35 / 40 Max	☐☐	19	48	13	33	.	.	40	102	124	315	5	2	10	5
	A	1,595																	
	S	1,755																	
	SC	1,815																	
5672	O	2,875	9	B35 / 40 Max	☐☐	24.5	62	18	46	.	.	40	102	122	310	10	5	19	9
	A	3,155																	
	S	3,705																	
	SC	3,965																	
5674	O	1,935	5	B35 / 40 Max	☐☐	21.5	55	16	41	.	.	40	102	124	315	7	3	17	8
	A	2,085																	
	S	2,665																	
	SC	2,865																	
5675	O	2,315	5	B35 / 40 Max	☐☐	21.5	55	18	46	.	.	40	102	124	315	10	5	23	10
	A	2,505																	
	S	3,185																	
	SC	3,505																	
5676	O	3,045	6	B35 / 40 Max	☐☐	26.5	67	24	61	.	.	40	102	120	305	15	7	34	15
	A	3,245																	
	S	4,025																	
	SC	4,255																	
5677	O	3,855	7	B35 / 40 Max	☐☐	28.5	72	27	69	.	.	40	102	120	305	20	9	38	17
	A	4,435																	
	S	5,895																	
	SC	6,355																	

CRYSTAL: Clear (A, O, S); Colors (SC: GS, SH, TK)

FINISHES: -26, -27, -48, -49, -59, -76, -80, -83, -84, -85, -86, -87, -88, -89

SPECIAL FINISHES (surcharge +€115): -22, -23, -44, -47, -74, -75



## MILANO - continued

No.	☉	REF EUR	☀	⊙ / W	TYPE	↕		↔		↗↘		↓		≡		⬆		⬇	
						IN	CM	IN	CM	IN	CM	IN	CM	IN	CM	LBS	KG	LBS	KG
5679	O	4,975	9	B35 / 40 Max	■	31	79	30	76	·	·	40	102	153	389	30	14	58	26
	A	5,575																(0)	(0)
	S	8,145																	
5682	O	6,905	12	B35 / 40 Max	■	33.5	85	32.5	83	·	·	40	102	121	307	31	14	41	18
	A	7,705																(0)	(0)
	S	10,575																	
5683	O	7,555	12	B35 / 40 Max	■	40	102	31	79	·	·	40	102	146	371	32	14	64	29
	A	8,385																(0)	(0)
	S	11,805																	
5685	O	8,375	15	B35 / 40 Max	■	38	97	38.5	98	·	·	42	107	159	404	52	23	94	42
	A	9,355																(0)	(0)
	S	13,685																	
5686	O	9,715	15	B35 / 40 Max	■	48.5	123	39	99	·	·	84	213	145	368	70	32	108	49
	A	11,275																(0)	(0)
	S	17,375																	
5688	O	19,685	28	B35 / 40 Max	■	68	173	50	127	·	·	126	320	141	358	133	60	246	111
	A	22,545																(0)	(0)
	S	34,175																	
5690	O	2,165	7	B35 / 40 Max	■	22	56	21	53	·	·	40	102	125	318	12	5	26	12
	A	2,255																	
	S	2,705																	
5691	O	2,595	9	B35 / 40 Max	■	27	69	23	58	·	·	40	102	120	305	18	8	33	15
	A	2,675																(0)	(0)
	S	3,255																	
5692	O	3,355	12	B35 / 40 Max	■	31	79	27	69	·	·	40	102	153	389	32	14	54	24
	A	3,535																(0)	(0)
	S	4,475																	
5693	O	3,905	14	B35 / 40 Max	■	36	91	30	76	·	·	80	203	148	376	37	17	79	36
	A	4,315																(0)	(0)
	S	5,625																	
5694	O	4,875	19	B35 / 40 Max	■	43	109	31	79	·	·	80	203	153	389	49	22	89	40
	A	5,365																(0)	(0)
	S	6,835																	
SC	7,745																		

CRYSTAL: Clear (A, O, S); Colors (SC: GS, SH, TK)

FINISHES: -26, -27, -48, -49, -59, -76, -80, -83, -84, -85, -86, -87, -88, -89

SPECIAL FINISHES (surcharge +€115): -22, -23, -44, -47, -74, -75



## HAMILTON

No.	☉	REF EUR	☀	⊙ / W	TYPE	↕		↔		↗↘		↓		≡		⬆		⬇	
						IN	CM	IN	CM	IN	CM	IN	CM	IN	CM	LBS	KG	LBS	KG
5701	H	429	1	B35 / 40 Max	■	17	43	5	13	7.5	19	·	·	·	·	3	1	5	2
	HC	619																	
5702	H	759	2	B35 / 40 Max	■	20.5	52	14.5	37	6.5	17	·	·	·	·	7	3	13	6
	HC	1,065																	
5703	H	1,105	3	B35 / 40 Max	■	23	58	14.5	37	7.5	19	·	·	·	·	8	4	15	7
	HC	1,355																	
5705	H	3,715	6	B35 / 40 Max	■	33	84	22	56	·	·	40	102	153	389	26	12	46	21
	HC	5,315																	

CRYSTAL: Clear (CL); Colors (HC: BK)

FINISHES: -40, -55

**HAMILTON - continued**

5707

5710

5735

5736

5737

No.	☉	REF EUR	☀	Ø / W	TYPE	↕		↔		↗↘		↓		≡		⬆		LBS KG	LBS KG
						IN	CM	IN	CM	IN	CM	IN	CM	IN	CM	LBS	KG		
5706	H HC	4,015 5,765	7	B35 / 40 Max	■	38.5	98	25	64	.	.	40	102	149	378	32	14	67	30
5707	H HC	5,595 7,855	8	B35 / 40 Max	■	43	109	28	71	.	.	40	102	146	371	38	17	67	30
5708	H HC	7,395 10,035	12	B35 / 40 Max	■	44	112	30	76	.	.	40	102	144	366	48	22	84	38
5710	H HC	18,805 25,425	20	B35 / 40 Max	■	68	173	48	122	.	.	126	320	184	467	108	49	175 (N)	79 (N)
5735	H HC	2,995 4,595	6	B35 / 40 Max	■	29.5	75	22	56	.	.	40	102	157	399	22	10	47	21
5736	H HC	3,655 5,235	7	B35 / 40 Max	■	31	79	24	61	.	.	40	102	155	394	27	12	51	23
5737	H HC	4,835 6,695	8	B35 / 40 Max	■	35	89	28	71	.	.	40	102	152	386	33	15	55	25

CRYSTAL: Clear (CL); Colors (HC: BK)

FINISHES: -40, -55

**BORDEAUX**

5769

5770

5771

5782

No.	☉	REF EUR	☀	Ø / W	TYPE	↕		↔		↗↘		↓		≡		⬆		LBS KG	LBS KG
						IN	CM	IN	CM	IN	CM	IN	CM	IN	CM	LBS	KG		
5765	L HC	899 959	1	B35 / 40 Max	□	20	51	10	25	9.5	24	.	.	.	.	5	2	12	5
5766	L HC	1,035 1,195	2	B35 / 40 Max	□	21.5	55	11.5	29	9	23	.	.	.	.	6	3	12	5
5767	L HC	1,385 1,535	4	B35 / 40 Max	□	22.5	57	17.5	44	.	.	.	.	.	.	10	5	25	11
5768	L HC	1,385 1,535	4	B35 / 40 Max	■	20.5	52	17.5	44	.	.	40	102	127	323	10	5	20	9
5769	L HC	1,435 1,605	5	B35 / 40 Max	■	23.5	60	20	51	.	.	40	102	125	318	13	6	25	11
5770	L HC	1,915 2,165	6	B35 / 40 Max	■	29	74	22	56	.	.	40	102	153	389	16	7	31	14
5771	L HC	2,515 2,765	8	B35 / 40 Max	■	32	81	28	71	.	.	40	102	150	381	22	10	46 (O)	21 (O)
5773	L HC	4,645 5,235	15	B35 / 40 Max	■	40	102	32	81	.	.	80	203	151	384	36	16	77 (N)	35 (N)
5775	L HC	6,965 7,555	25	B35 / 40 Max	■	48	122	40	102	.	.	84	213	211	536	52	23	122 (N)	55 (N)
5782	L HC	8,255 10,255	25	B35 / 40 Max	■	64.5	164	40	102	.	.	126	320	203	516	56	25	129 (N)	58 (N)

CRYSTAL: Clear (L); Colors (HC: BD, BJ, SJ)

FINISHES: -23, -26, -35, -48, -59, -73, -76, -91

SPECIAL FINISHES (surcharge +€115): -11, -22, -36, -44, -47, -51, -55, -75



5792

5794

**VENDOME**

No.	☉	REF EUR	☀	Ø / W	TYPE	↕		↔		↗↘		↓		≡		⬆		LBS KG	LBS KG
						IN	CM	IN	CM	IN	CM	IN	CM	IN	CM	LBS	KG		
5792	R	2,125	3 +1	B35 / 40 Max P45 / 40 Max	■	26	66	16	41	.	.	40	102	137	348	10	5	18	8
5794	R	2,975	8	B35 / 40 Max	■	33.5	85	19	48	.	.	40	102	137	348	19	9	35	16

CRYSTAL: Clear (R)

FINISHES: -22, -23, -47, -76

SPECIAL FINISHES (surcharge +€115): -26, -36, -44, -48, -51, -55, -73, -75, -91





# TRILLIANE

No.	☉	REF EUR	☀	⊙ / W	TYPE	↕		↔		↔↔		↓		≡		⬆		⬇	
						IN	CM	IN	CM	IN	CM	IN	CM	IN	CM	LBS	KG	LBS	KG
5796	A S	2,605 4,305	8	P45 / 40 Max	☐	15	38	19	48	.	.	.	.	.	.	14	6	22	10
5797	A S	4,105 7,035	10	B35 / 40 Max	☐	19	48	24	61	.	.	.	.	.	.	20	9	35	16
5798	A S	3,365 5,395	8	P45 / 40 Max	☐	23	58	19	48	.	.	40	102	120	305	15	7	25	11
5799	A S	4,365 7,615	12	B35 / 40 Max	☐	28	71	24	61	.	.	80	203	145	368	22.5	10	37	17
5846	A S	1,995 3,585	5	B35 / 40 Max	☐	17	43	12.5	32	.	.	40	102	132	335	10	5	20	9
5847	A S	4,875 7,715	15	B35 / 40 Max	☐	28	71	19	48	.	.	40	102	161	409	24	11	44	20
5848	A S	9,095 16,265	24	B35 / 40 Max	☐	38	97	24	61	.	.	80	203	156	396	45	20	85 (N)	38 (N)
5849	A S	19,565 33,825	48	B35 / 40 Max	☐	51	130	33	84	.	.	126	320	206	523	88	40	166 (N)	75 (N)
5851	A S	6,195 9,795	15	B35 / 40 Max	☐	19	48	20	51	.	.	40	102	126	320	30	14	50	23
5852	A S	1,795 2,405	3	B35 / 40 Max	☐	10.5	27	11	28	.	.	40	102	134	340	8	4	18	8
5853	A S	3,615 5,055	4	B35 / 40 Max	☐	13	33	16	41	.	.	40	102	132	335	14	6	27	12
5854	A S	5,505 8,285	8	B35 / 40 Max	☐	15.5	39	20.5	52	.	.	40	102	129	328	26	12	42	19
5855	A S	7,765 11,975	15	B35 / 40 Max	☐	19	48	25	64	.	.	80	203	163	414	37	17	60	27
5856	A S	11,815 20,455	25 +5	B35 / 40 Max P45 / 40 Max	☐	27	69	30	76	.	.	126	320	163	414	64	29	109 (O)	49 (O)
5858	A S	8,895 14,975	24	B35 / 40 Max	☐	24	61	24	61	.	.	80	203	159	404	47	21	73	33
5867	A S	2,065 2,755	8	B35 / 40 Max	☐	9	23	19	48	.	.	.	.	.	.	13	6	20	9
5868	A S	3,225 5,985	8	B35 / 40 Max	☐	10.5	27	24	61	.	.	.	.	.	.	19	9	32	14
5869	A S	5,395 9,585	17	B35 / 40 Max	☐	12.5	32	28	71	.	.	.	.	.	.	41	18	44	20
5870	A S	3,195 5,665	12	B35 / 40 Max	☐	19	48	19	48	.	.	40	102	128	325	18	8	32	14
5871	A S	5,255 9,535	24	B35 / 40 Max	☐	24	61	24	61	.	.	80	203	158	401	35	16	52	23
5872	A S	8,135 13,895	39	B35 / 40 Max	☐	30	76	28	71	.	.	126	320	215	546	50	23	92 (O)	41 (O)
5873	A S	11,575 20,605	53	B35 / 40 Max	☐	35	89	33	84	.	.	126	320	213	541	66	30	118 (N)	53 (N)
5874	A S	19,995 37,195	57 +6	B35 / 40 Max P45 / 40 Max	☐	43	109	40	102	.	.	126	320	205	521	102	46	229 (N)	103 (N)
5875	A S	24,035 44,375	74 +1	B35 / 40 Max P45 / 40 Max	☐	56	142	48	122	.	.	126	320	206	523	156	70	294 (N)	132 (N)
5876	A S	799 1,245	1 +2	B35 / 25 Max P45 / 25 Max	☐	10.5	27	11.5	29	6	15	.	.	.	.	5	2	6	3
5877	A S	7,085 11,515	23	B35 / 40 Max	☐	13.5	34	33	84	.	.	.	.	.	.	48	22	63	28
5886	A S	1,145 1,535	1	B35 / 40 Max	☐	8.5	22	11	28	5.5	14	.	.	.	.	4.5	2	8	4
5888	A S	1,395 2,235	1 +3	B35 / 25 Max P45 / 25 Max	☐	19	48	12.5	32	6.5	17	.	.	.	.	10	5	14	6
5889	A S	6,725 9,855	8 +12	B35 / 25 Max P45 / 25 Max	☐	38	97	24	61	12	30	.	.	.	.	31	14	51 (O)	23 (O)

CRYSTAL: Clear (A, S)

FINISHES: -40



5890



5892



5894



5897



5902

## PETIT CRYSTAL DELUXE

No.	☉	REF EUR	☀	Ø / W	TYPE	↕		↔		↔↔		↓		≡		⬆		LBS KG	LBS KG
						IN	CM	IN	CM	IN	CM	IN	CM	IN	CM	LBS	KG		
5890	M	419	3	B35 / 25 Max	☐	6	15	8	20	.	.	.	.	.	.	3	1	5	2
	A	579																	
	S	759																	
5891	M	539	4	P45 / 40 Max	☐	7	18	10	25	.	.	.	.	.	.	4	2	7	3
	A	719																	
	S	1,175																	
5892	M	679	5	B35 / 40 Max	☐	8	20	12	30	.	.	.	.	.	.	6	3	10	5
	A	939																	
	S	1,405																	
5893	M	819	6	B35 / 40 Max	☐	8	20	14	36	.	.	.	.	.	.	7	3	11	5
	A	1,125																	
	S	1,795																	
5894	M	1,725	9	B35 / 40 Max	☐	10	25	18	46	.	.	.	.	.	.	13	6	20	9
	A	2,435																	
	S	3,435																	
5895	M	2,605	13	B35 / 40 Max	☐	12	30	24	61	.	.	.	.	.	.	24	11	33	15
	A	3,325																	
	S	4,735																	
5896	M	7,605	27	B35 / 40 Max	☐	17	43	36	91	.	.	.	.	.	.	125	56	133	60
	A	8,455																	
	S	11,045																	
5897	M	11,135	36	B35 / 40 Max	☐	21	53	48	122	.	.	.	.	.	.	190	86	230	104
	A	12,525																	
	S	18,575																	
5898	M	5,525	21	P45 / 40 Max	☐	15.5	39	30.5	77	.	.	.	.	.	.	49	22	93	42
	A	5,955																	
	S	8,355																	
5900	M	969	3	P45 / 40 Max	☐	10	25	10	25	.	.	.	.	.	.	4	2	5	2
	A	1,015																	
	S	1,335																	
5901	M	1,245	6	B35 / 40 Max	☐	12	30	12	30	.	.	.	.	.	.	5	2	11	5
	A	1,315																	
	S	1,735																	
5902	M	1,375	8	B35 / 40 Max	☐	13	33	14	36	.	.	.	.	.	.	6	3	14	6
	A	1,455																	
	S	1,995																	

CRYSTAL: Clear (A, M, S)

FINISHES: -20, -211, -40

SPECIAL FINISHES (surcharge +€115): -49, -76



6302



6303



6305

## ISABELLE

No.	☉	REF EUR	☀	Ø / W	TYPE	↕		↔		↔↔		↓		≡		⬆		LBS KG	LBS KG
						IN	CM	IN	CM	IN	CM	IN	CM	IN	CM	LBS	KG		
6302	O	919	2	B35 / 40 Max	☐	15	38	13	33	6	15	.	.	.	.	3	1	9	4
	A	979																	
	S	1,245																	
	SC	1,405																	
6303	O	1,105	3	B35 / 40 Max	☐	18.5	47	13	33	7	18	.	.	.	.	3	1	9	4
	A	1,175																	
	S	1,585																	
	SC	1,685																	
6305	O	3,235	5	B35 / 40 Max	☐☐	23.5	60	22	56	.	.	40	102	123	312	12	5	27	12
	A	3,405																	
	S	4,875																	
	SC	5,685																	

CRYSTAL: Clear (A, O, S); Colors (SC: GS, SH)

FINISHES: -26, -27, -48, -49, -59, -76, -80, -83, -84, -85, -86, -87, -88, -89

SPECIAL FINISHES (surcharge +€115): -22, -23, -44, -47, -74, -75

## ISABELLE - continued



6307

6309

6312

No.	☉	REF EUR	☀	💡 / W	TYPE	↕		↔		↗↘		↓		≡		📦			
						IN	CM	IN	CM	IN	CM	IN	CM	IN	CM	LBS	KG	LBS	KG
6307	O	4,705	7	B35 / 40 Max	■	27.5	70	28	71	.	.	40	102	121	307	24	11	30	14
	A	5,415																	
	S	8,715																	
6309	O	6,045	9	B35 / 40 Max	■	31	79	31	79	.	.	40	102	120	305	36	16	62	28
	A	6,965																	
	S	11,165																	
6312	O	7,675	12	B35 / 40 Max	■	40	102	36	91	.	.	42	107	148	376	50	23	78	35
	A	9,375																	
	S	14,985																	
	SC	16,525																	

CRYSTAL: Clear (A, O, S); Colors (SC: GS, SH)

FINISHES: -26, -27, -48, -49, -59, -76, -80, -83, -84, -85, -86, -87, -88, -89

SPECIAL FINISHES (surcharge +€115): -22, -23, -44, -47, -74, -75

## PETIT CRYSTAL DELUXE



6600

6616

6618

No.	☉	REF EUR	☀	💡 / W	TYPE	↕		↔		↗↘		↓		≡		📦			
						IN	CM	IN	CM	IN	CM	IN	CM	IN	CM	LBS	KG	LBS	KG
6600	M	549	3	P45 / 40 Max	□	7.5	19	10	25	5	13	.	.	.	.	4	2	6	3
	A	575																	
	S	779																	
6616	M	3,795	16 +4	B35 / 40 Max P45 / 40 Max	■	31	79	21	53	.	.	40	102	153	389	20	9	41	18
	A	5,085																	
	S	6,825																	
6618	M	5,315	23	B35 / 40 Max	■	34	86	24	61	.	.	40	102	151	384	22	10	48	22
	A	5,745																	
	S	8,085																	

CRYSTAL: Clear (A, M, S)

FINISHES: -20, -211, -40

SPECIAL FINISHES (surcharge +€115): -49, -76

## PLAZA



6670

6672

6673

6674

6675

No.	☉	REF EUR	☀	💡 / W	TYPE	↕		↔		↗↘		↓		≡		📦			
						IN	CM	IN	CM	IN	CM	IN	CM	IN	CM	LBS	KG	LBS	KG
6670	A	1,615	8	B35 / 40 Max	■	6.5	17	14.5	37	.	.	144	366	144	366	8	4	20	9
	S	3,025																	
	SC	3,335																	
6671	A	2,085	9	P45 / 40 Max	■	13	33	14.5	37	.	.	144	366	144	366	10	5	20	9
	S	4,165																	
	SC	5,315																	
6672	A	3,635	15	B35 / 40 Max	■	6.5	17	21	53	.	.	144	366	144	366	20	9	35	16
	S	5,575																	
	SC	6,465																	
6673	A	4,155	21 +1	B35 / 40 Max P45 / 40 Max	■	19	48	21	53	.	.	144	366	144	366	24	11	41	18
	S	9,155																	
	SC	11,135																	
6674	A	5,335	18	B35 / 40 Max	■	6.5	17	25	64	.	.	144	366	144	366	34	15	60	27
	S	7,285																	
	SC	8,065																	
6675	A	6,875	25	B35 / 40 Max	■	25	64	24.5	62	.	.	144	366	144	366	36	16	59	27
	S	14,275																	
	SC	16,985																	

CRYSTAL: Clear (A, S); Colors (SC: GS, SH, ST)

FINISHES: -401



6677



6678



6680



6692



6694

## PLAZA - continued

No.	☉	REF EUR	☀	Ø / W	TYPE	↕		↔		↗↘		↓		≡		⚖		LBS KG	
						IN	CM	IN	CM	IN	CM	IN	CM	IN	CM	LBS	KG		
6677	A	7,985	31	B35 / 40 Max	■	25	64	27.5	70	.	.	144	366	144	366	42	19	67	30
	S	16,035																(0)	(0)
	SC	18,715																	
6678	A	4,045	15	B35 / 40 Max	■	5	13	34	86	16	41	144	366	144	366	35	16	55	25
	S	5,925																	
	SC	6,735																	
6680	A	7,375	24	P45 / 40 Max	■	7	18	48	122	22.5	57	144	366	144	366	72	32	103	46
	S	12,095																	
	SC	12,855																	
6690	A	1,055	4	G9 / 40 Max	□	7	18	8	20	.	.	.	.	.	.	6	3	10	5
	S	1,705																	
	SC	1,905																	
6692	A	1,395	4	G9 / 40 Max	□	7.5	19	10	25	.	.	.	.	.	.	9	4	14	6
	S	2,165																	
	SC	2,475																	
6694	A	1,535	4	G9 / 40 Max	□	7.5	19	12	30	.	.	.	.	.	.	11	5	17	8
	S	2,525																	
	SC	2,775																	

CRYSTAL: Clear (A, S); Colors (SC: GS, SH, ST)

FINISHES: -401



6710



6712



6714



6716

## RIVENDELL

No.	☉	REF EUR	☀	Ø / W	TYPE	↕		↔		↗↘		↓		≡		⚖		LBS KG	
						IN	CM	IN	CM	IN	CM	IN	CM	IN	CM	LBS	KG		
6710	A	2,045	3	B35 / 40 Max	■	14.5	37	12	30	.	.	40	102	129	328	3	1	9	4
	S	2,405																	
6712	A	2,955	4	B35 / 40 Max	■	19.5	50	15	38	.	.	40	102	125	318	5	2	15	7
	S	3,295																	
6714	A	5,115	6	B35 / 40 Max	■	22.5	57	18	46	.	.	40	102	123	312	8	4	19	9
	S	5,505																	
6716	A	5,695	9	B35 / 40 Max	■	29	74	22	56	.	.	40	102	155	394	13	6	41	18
	S	6,945																(N)	(N)

CRYSTAL: Clear (A, S)

FINISHES: -22, -23, -32, -44, -48, -55, -91

SPECIAL FINISHES (surcharge +€115): -26, -36, -47, -51, -73, -75, -76, -82



6732



6734



6735



6736



6739

## CAPPELA

No.	☉	REF EUR	☀	Ø / W	TYPE	↕		↔		↗↘		↓		≡		⚖		LBS KG	
						IN	CM	IN	CM	IN	CM	IN	CM	IN	CM	LBS	KG		
6732	H	1,455	2	B35 / 40 Max	□	22	56	15	38	6.5	17	.	.	.	.	8	4	14	6
	HC	1,525																	
6734	H	3,245	4	B35 / 40 Max	■	23	58	17.5	44	.	.	40	102	124	315	16	7	27	12
	HC	3,355																	
6735	H	4,225	5	B35 / 40 Max	■	28.5	72	21	53	.	.	40	102	122	310	22	10	35	16
	HC	4,385																	
6736	H	4,855	6	B35 / 40 Max	■	30.5	77	23.5	60	.	.	40	102	120	305	29	13	52	23
	HC	5,115																	
6737	H	5,785	7	B35 / 40 Max	■	35	89	26	66	.	.	40	102	154	391	38	17	66	30
	HC	6,015																(N)	(N)
6739	H	8,055	9	B35 / 40 Max	■	42.5	108	35	89	.	.	42	107	149	378	72	32	118	53
	HC	8,285																(N)	(N)

CRYSTAL: Clear (CL); Colors (HC: BK)

FINISHES: -36, -55

**OLDE WORLD**

6805

6808

6813

6860

6864

No.	☉	REF EUR	☀	⊙ / W	TYPE	↕		↔		↗↘		↓		≡		⬆		⬇	
						IN	CM	IN	CM	IN	CM	IN	CM	IN	CM	LBS	KG	LBS	KG
6805	A S	359 429	1	B35 / 40 Max	■	15	38	5	13	7.5	19	.	.	.	.	2	1	5	2
6806	A S	1,305 1,895	5	B35 / 40 Max	■	23	58	18	46	9.5	24	.	.	.	.	9	4	23	10
6807	A S	649 919	2	B35 / 40 Max	■	16	41	14.5	37	6	15	.	.	.	.	5	2	11	5
6808	A S	819 1,085	3	B35 / 40 Max	■	20	51	14.5	37	7.5	19	.	.	.	.	6	3	16	7
6809	A S	1,505 2,135	4	B35 / 40 Max	■	17	43	11	28	.	.	40	102	129	328	10	5	16	7
6810	A S	2,705 3,875	5	B35 / 40 Max	■	28	71	22	56	.	.	40	102	122	310	21	9	44	20
6811	A S	4,085 5,325	7	B35 / 40 Max	■	31	79	25	64	.	.	80	203	156	396	28	13	52	23
6812	A S	5,355 7,115	9	B35 / 40 Max	■	34.5	88	27	69	.	.	80	203	151	384	38	17	63	28
6813	A S	7,245 9,995	12	B35 / 40 Max	■	39	99	30	76	.	.	80	203	149	378	44	20	85	38
6814	A S	8,095 11,025	15	B35 / 40 Max	■	40	102	32	81	.	.	84	213	148	376	54	24	83	37
6815	A S	13,435 16,915	2 +18	B35 / 25 Max B35 / 40 Max	■	52	132	36	91	.	.	84	213	201	511	80	36	155 (N)	70 (N)
6816	A S	30,285 40,635	2 +30	B35 / 25 Max B35 / 40 Max	■	62	157	48	122	.	.	126	320	192	488	140	63	202 (N)	91 (N)
6817	A S	10,805 13,855	14	B35 / 40 Max	■	55.5	141	32	81	.	.	126	320	196	498	62	28	113 (O)	51 (O)
6818	A S	17,995 22,645	2 +18	B35 / 25 Max B35 / 40 Max	■	68	173	36	91	.	.	126	320	186	472	90	41	166 (N)	75 (N)
6860	A S	11,145 14,695	2 +20	B35 / 25 Max B35 / 40 Max	■	46	117	35.5	90	.	.	126	320	146	371	62	28	108 (N)	49 (N)
6861	A S	33,865 51,235	3 +40	B35 / 25 Max B35 / 40 Max	■	77	196	60	152	.	.	126	320	181	460	195	88	333 (N)	150 (N)
6862	A S	459 539	1	B35 / 40 Max	■	9	23	6	15	.	.	40	102	140	356	2	1	8	4
6863	A S	779 999	3	B35 / 40 Max	■	12	30	8	20	.	.	40	102	136	345	4	2	8	4
6864	A S	1,145 1,425	3	B35 / 40 Max	■	15	38	10	25	.	.	40	102	135	343	8	4	13	6

CRYSTAL: Clear (A, S)

FINISHES: -20, -211, -40

**SOPHIA**

6941

6942

No.	☉	REF EUR	☀	⊙ / W	TYPE	↕		↔		↗↘		↓		≡		⬆		⬇	
						IN	CM	IN	CM	IN	CM	IN	CM	IN	CM	LBS	KG	LBS	KG
6941	O A S SC	369 399 539 559	1	B35 / 40 Max	■	13	33	5	13	7	18	.	.	.	.	2.5	1	4	2
6942	O A S SC	699 749 909 999	2	B35 / 40 Max	■	16	41	13.5	34	7.5	19	.	.	.	.	3	1	6	3
6943	O A S SC	1,015 1,065 1,275 1,415	3	B35 / 40 Max	■	15	38	13	33	8.5	22	.	.	.	.	3	1	7	3

CRYSTAL: Clear (A, O, S); Colors (SC: GS, SH, TK)

FINISHES: -26, -27, -48, -49, -59, -76, -80, -83, -84, -85, -86, -87, -88, -89

SPECIAL FINISHES (surcharge +€115): -22, -23, -44, -47, -74, -75



## SOPHIA - continued

No.	☉	REF EUR	☀	Ø / W	TYPE	↕		↔		↔↔		↓		≡		⬆		⬇	
						IN	CM	IN	CM	IN	CM	IN	CM	IN	CM	LBS	KG	LBS	KG
6946	O	3,685	6	B35 / 40 Max	■ ■	24.5	62	24	61	·	·	40	102	135	343	16.5	7	30	14
	A	4,145																(0)	(0)
	S	5,065																	
	SC	5,605																	
6948	O	4,625	8	B35 / 40 Max	■ ■	26.5	67	26	66	·	·	40	102	135	343	21.5	10	35	16
	A	5,115																(0)	(0)
	S	7,615																	
	SC	8,355																	
6949	O	5,735	9	B35 / 40 Max	■ ■	30	76	28	71	·	·	40	102	135	343	25.5	11	48	22
	A	6,445																(0)	(0)
	S	9,185																	
	SC	9,885																	
6950	O	7,025	10	B35 / 40 Max	■ ■	30	76	31	79	·	·	40	102	134	340	33.5	15	62	28
	A	7,945																(0)	(0)
	S	11,965																	
	SC	12,845																	
6952	O	8,525	12	B35 / 40 Max	■ ■	33	84	39	99	·	·	84	213	134	340	55	25	104	47
	A	9,795																(0)	(0)
	S	15,965																	
	SC	17,215																	
6954	O	9,665	14	B35 / 40 Max	■ ■	35	89	42	107	·	·	42	107	134	340	64	29	116	52
	A	12,195																(0)	(0)
	S	17,785																	
	SC	19,685																	
6958	O	6,415	12	B35 / 40 Max	■ ■	35	89	28	71	·	·	40	102	133	338	29	13	55	25
	A	7,275																(0)	(0)
	S	10,525																	
	SC	11,335																	
6959	O	8,285	15	B35 / 40 Max	■ ■	37.5	95	31	79	·	·	40	102	132	335	40	18	76	34
	A	9,615																(0)	(0)
	S	15,545																	
	SC	17,135																	
6960	O	10,935	18	B35 / 40 Max	■ ■	38.5	98	34.5	88	·	·	42	107	132	335	51	23	96	43
	A	12,925																(0)	(0)
	S	21,525																	
	SC	22,855																	
6961	O	13,805	21	B35 / 40 Max	■ ■	41.5	105	42	107	·	·	42	107	131	333	75	34	129	58
	A	16,615																(0)	(0)
	S	22,935																	
	SC	28,075																	
6962	O	16,525	24	B35 / 40 Max	■ ■	47.5	121	50	127	·	·	126	320	168	427	135	61	203	91
	A	20,155																(0)	(0)
	S	36,645																	
	SC	42,505																	
6963	O	6,945	12	B35 / 40 Max	■ ■	40	102	28	71	·	·	40	102	119	302	28	13	56	25
	A	7,695																(0)	(0)
	S	11,255																	
	SC	12,115																	
6964	O	9,805	15	B35 / 40 Max	■ ■	46.5	118	32	81	·	·	40	102	153	389	44	20	90	41
	A	11,045																(0)	(0)
	S	17,425																	
	SC	18,535																	
6967	O	24,685	35	B35 / 40 Max	■ ■	63	160	55	140	·	·	126	320	169	429	180	81	318	143
	A	28,365																(0)	(0)
	S	52,875																	
	SC	56,355																	

CRYSTAL: Clear (A, O, S); Colors (SC: GS, SH, TK)

FINISHES: -26, -27, -48, -49, -59, -76, -80, -83, -84, -85, -86, -87, -88, -89

SPECIAL FINISHES (surcharge +€115): -22, -23, -44, -47, -74, -75

## MINUET



6983

6984

6985

No.	☉	REF EUR	☀	⊙ / W	TYPE	↕		↔		↗↘		↓		≡		⬆		⬇	
						IN	CM	IN	CM	IN	CM	IN	CM	IN	CM	LBS	KG	LBS	KG
6983	H HC	599 619	3	B35 / 40 Max	■	13	33	14	36	.	.	40	102	130	330	4	2	10	5
6984	H HC	639 679	4	B35 / 40 Max	■	13.5	34	14	36	.	.	40	102	129	328	5	2	10	5
6985	H HC	709 749	5	B35 / 40 Max	■	14	36	15	38	.	.	40	102	129	328	6	3	10	5

CRYSTAL: Clear (CL); Colors (HC: AM, BD, PK, SP, TO)

FINISHES: -40

## DIVA



7141

7144

7145

7149

7152

No.	☉	REF EUR	☀	⊙ / W	TYPE	↕		↔		↗↘		↓		≡		⬆		⬇	
						IN	CM	IN	CM	IN	CM	IN	CM	IN	CM	LBS	KG	LBS	KG
7141	OC	699	1	B35 / 25 Max	□	24	61	8.5	22	11	28	.	.	.	.	4	2	7	3
7143	OC	2,335	3	B35 / 40 Max	■	26.5	67	26	66	.	.	40	102	122	310	13	6	32	14 (0)
7144	OC	2,755	4	B35 / 40 Max	■	26.5	67	29	74	.	.	40	102	122	310	16	7	34	15 (0)
7145	OC	3,265	5	B35 / 40 Max	■	26.5	67	34	86	.	.	40	102	122	310	20	9	43	19 (0)
7149	OC	6,735	9	B35 / 40 Max	■	39.5	100	37	94	.	.	40	102	121	307	36	16	123	55 (0)
7152	OC	8,875	12	B35 / 40 Max	■	57.5	146	38	97	.	.	40	102	217	551	47	21	135	61 (0)

CRYSTAL: Colors (OC) SHADES: (Black, Red, White)

FINISHES: -40

SPECIAL FINISHES (surcharge +€115): -20, -49

## RIVENDELL



7846

7847

7848

7854

7856

No.	☉	REF EUR	☀	⊙ / W	TYPE	↕		↔		↗↘		↓		≡		⬆		⬇	
						IN	CM	IN	CM	IN	CM	IN	CM	IN	CM	LBS	KG	LBS	KG
7846	A S	1,625 1,865	4	P45 / 40 Max	□	6.5	17	17.5	44	5.5	14	.	.	.	.	6	3	9	4
7847	A S	2,485 2,965	8	P45 / 40 Max	□	6.5	17	28.5	72	5.5	14	.	.	.	.	10	5	14	6
7848	A S	3,855 4,675	12	P45 / 40 Max	□	6.5	17	39.5	100	5.5	14	.	.	.	.	15	7	19	9
7849	A S	729 879	1	P45 / 40 Max	□	11	28	5.5	14	8	20	.	.	.	.	2	1	7	3
7850	A S	789 899	1	B35 / 40 Max	□	11	28	5.5	14	8	20	.	.	.	.	2	1	6	3
7851	A S	5,215 6,035	16	P45 / 40 Max	□	6.5	17	47	119	5.5	14	.	.	.	.	18	8	23	10
7854	A S	1,375 1,535	3	P45 / 40 Max	□	12	30	12	30	6	15	.	.	.	.	3	1	8	4
7855	A S	1,055 1,275	2	P45 / 40 Max	□	10	25	12	30	5.5	14	.	.	.	.	3	1	5	2
7856	A S	1,105 1,275	2	B35 / 40 Max	□	12.5	32	13	33	6.5	17	.	.	.	.	3	1	5	2

CRYSTAL: Clear (A, S)

FINISHES: -22, -23, -32, -44, -48, -55, -91

SPECIAL FINISHES (surcharge +€115): -26, -36, -47, -51, -73, -75, -76, -82





## RIVENDELL - continued

No.	☉	REF EUR	☀	Ø / W	TYPE	↕		↔		↗↘		↓		≡		⬆		LBS KG	LBS KG
						IN	CM	IN	CM	IN	CM	IN	CM	IN	CM	LBS	KG		
7857	A S	3,225 3,855	5	P45 / 40 Max	□	20	51	19.5	50	11	28	.	.	.	.	6	3	16	7
7858	A S	2,205 2,575	6	P45 / 40 Max	□	7	18	14	36	.	.	.	.	.	.	5	2	10	5
7859	A S	2,665 3,015	9	B35 / 40 Max	□	11	28	17	43	.	.	.	.	.	.	7.5	3	14	6
7860	A S	4,035 4,505	12	P45 / 40 Max	□	12	30	24	61	.	.	.	.	.	.	10	5	25	11
7862	A S	4,265 4,975	5	P45 / 40 Max	■	19	48	21	53	.	.	40	102	127	323	9	4	21	9
7863	A S	5,215 6,455	8	P45 / 40 Max	■	23	58	26	66	.	.	40	102	125	318	14.5	7	31	14
7864	A S	10,055 11,875	16	P45 / 40 Max	■	27	69	32	81	.	.	80	203	122	310	23	10	56 (0)	25 (0)
7865	A S	4,405 5,105	5	B35 / 40 Max	■	19	48	21	53	.	.	40	102	127	323	9	4	20	9
7866	A S	5,515 6,755	8	B35 / 40 Max	■	23	58	26	66	.	.	40	102	125	318	13	6	24 (0)	11 (0)
7868	A S	32,615 38,735	36	P45 / 40 Max	■	48	122	42	107	.	.	126	320	208	528	65	29	149 (0)	67 (0)
7882	A S	6,025 6,635	8	P45 / 40 Max	■	22.5	57	20	51	.	.	40	102	126	320	12	5	30	14
7883	A S	7,705 9,455	12	P45 / 40 Max	■	29	74	24	61	.	.	80	203	158	401	18	8	45 (0)	20 (0)
7884	A S	14,015 15,725	15	P45 / 40 Max	■	38	97	30	76	.	.	80	203	154	391	24	11	65 (0)	29 (0)

CRYSTAL: Clear (A, S)

FINISHES: -22, -23, -32, -44, -48, -55, -91

SPECIAL FINISHES (surcharge +€115): -26, -36, -47, -51, -73, -75, -76, -82



## SCHEHERAZADE

No.	☉	REF EUR	☀	Ø / W	TYPE	↕		↔		↗↘		↓		≡		⬆		LBS KG	LBS KG
						IN	CM	IN	CM	IN	CM	IN	CM	IN	CM	LBS	KG		
9620	S	1,885	2	B35 / 40 Max	□	19	48	14.5	37	9	23	.	.	.	.	6	3	14	6
9621	S	6,555	5	B35 / 40 Max	■	26	66	20	51	.	.	40	102	135	343	12	5	26	12
9622	S	9,045	7	B35 / 40 Max	■	37	94	28	71	.	.	80	203	171	434	22	10	50 (0)	23 (0)
9624	S	12,265	9	B35 / 40 Max	■	40	102	32	81	.	.	80	203	172	437	32	14	75 (0)	34 (0)

CRYSTAL: Clear (S)

FINISHES: -26, -48, -51, -75

SPECIAL FINISHES (surcharge +€115): -22, -23, -55, -73, -76, -91

## JASMINE

No.	☉	REF EUR	☀	Ø / W	TYPE	↕		↔		↗↘		↓		≡		⬆		LBS KG	LBS KG
						IN	CM	IN	CM	IN	CM	IN	CM	IN	CM	LBS	KG		
9671	O OC	319 349	1	B35 / 40 Max	□	13.5	34	5.5	14	7	18	.	.	.	.	2	1	5	2
9672	O OC	429 439	2	B35 / 40 Max	□	14	36	14	36	5.5	14	.	.	.	.	3	1	6	3

CRYSTAL: Clear (CL); Colors (OC: BK, SP, TO)

FINISHES: -40, -49

SPECIAL FINISHES (surcharge +€115): -20

## JASMINE - continued



9673

9676

9679

9690

No.	☉	REF EUR	☀	⊙ / W	TYPE	↕		↔		↗↘		↓		≡		⬆		⬇	
						IN	CM	IN	CM	IN	CM	IN	CM	IN	CM	LBS	KG	LBS	KG
9673	O OC	719 739	3	B35 / 40 Max	■	19.5	50	12	30	.	.	40	102	126	320	6	3	12	5
9674	O OC	989 1,015	4	B35 / 40 Max	■	19.5	50	16	41	.	.	40	102	126	320	7	3	13	6
9675	O OC	1,275 1,305	5	B35 / 40 Max	■	22	56	20	51	.	.	40	102	124	315	11	5	23	10
9676	O OC	1,565 1,585	6	B35 / 40 Max	■	24	61	22.5	57	.	.	40	102	122	310	13	6	24	11
9677	O OC	2,015 2,105	7	B35 / 40 Max	■	26.5	67	26	66	.	.	40	102	121	307	18	8	33	15
9678	O OC	2,465 2,505	8	B35 / 40 Max	■	28	71	29.5	75	.	.	40	102	120	305	20	9	38	17
9679	O OC	3,125 3,355	9	B35 / 40 Max	■	29.5	75	33	84	.	.	40	102	154	391	21	9	44 (O)	20 (O)
9685	O OC	4,135 4,425	15	B35 / 40 Max	■	37.5	95	36	91	.	.	40	102	146	371	31	14	75 (N)	34 (N)
9690	O OC	6,055 6,335	20	B35 / 40 Max	■	57	145	36	91	.	.	120	305	208	528	50	23	81	36

CRYSTAL: Clear (CL); Colors (OC: BK, SP, TO)

FINISHES: -40, -49

SPECIAL FINISHES (surcharge +€115): -20

## TESORO



9702

9704

9705

9708

9715

No.	☉	REF EUR	☀	⊙ / W	TYPE	↕		↔		↗↘		↓		≡		⬆		⬇	
						IN	CM	IN	CM	IN	CM	IN	CM	IN	CM	LBS	KG	LBS	KG
9702	R	1,555	2	B35 / 40 Max	□	23	58	15.5	39	9.5	24	.	.	.	.	6	3	13	6
9704	R	2,385	4	B35 / 40 Max	■	18	46	12	30	.	.	40	102	129	328	8	4	12	5
9705	R	2,815	5	B35 / 40 Max	■	26.5	67	19.5	50	.	.	40	102	121	307	8	4	10	5
9706	R	3,815	6	B35 / 40 Max	■	31	79	23.5	60	.	.	40	102	154	391	13	6	20	9
9708	R	5,765	8	B35 / 40 Max	■	35	89	27	69	.	.	80	203	151	384	16	7	38 (O)	17 (O)
9715	R	10,445	15	B35 / 40 Max	■	45	114	32	81	.	.	120	305	142	361	30	14	61 (N)	27 (N)

CRYSTAL: Clear (R)

FINISHES: -28, -47, -54, -91

SPECIAL FINISHES (surcharge +€115): -26, -48

## TIARA



9800

9803

No.	☉	REF EUR	☀	⊙ / W	TYPE	↕		↔		↗↘		↓		≡		⬆		⬇	
						IN	CM	IN	CM	IN	CM	IN	CM	IN	CM	LBS	KG	LBS	KG
9800	A	1,195	3	P45 / 25 Max	□	5.5	14	12	30	.	.	.	.	.	.	4	2	6	3
9801	A	1,495	5	P45 / 40 Max	□	6	15	15	38	.	.	.	.	.	.	5	2	9	4
9802	A	1,765	6	P45 / 40 Max	□	7	18	18	46	.	.	.	.	.	.	8	4	18	8
9803	A	2,445	9	P45 / 40 Max	□	8	20	20	51	.	.	.	.	.	.	10	5	16	7

CRYSTAL: Clear (A)

FINISHES: -22, -23, -32, -44, -48, -55, -91

SPECIAL FINISHES (surcharge +€115): -26, -36, -47, -51, -73, -75, -76



## TIARA - continued

No.	☉	REF EUR	☀	Ø / W	TYPE	↕		↔		↗↘		↓		≡		⬆		LBS KG	LBS KG
						IN	CM	IN	CM	IN	CM	IN	CM	IN	CM	LBS	KG		
9841	A	1,995	4	P45 / 40 Max	☐	10.5	27	15	38	.	.	.	.	.	.	5	2	11	5
9843	A	2,975	6 +3	B35 / 40 Max P45 / 40 Max	☐	13.5	34	20	51	.	.	.	.	.	.	9	4	17	8
9845	A	6,825	17	B35 / 40 Max	☐	19.5	50	30	76	.	.	.	.	.	.	22	10	41 (0)	18 (0)
9847	A	4,175	6	B35 / 40 Max	☐	28	71	20	51	.	.	40	102	137	348	11	5	25	11
9849	A	5,205	5 +4	B35 / 40 Max P45 / 40 Max	☐	29	74	24.5	62	.	.	40	102	136	345	16	7	40 (0)	18 (0)

CRYSTAL: Clear (A)

FINISHES: -22, -23, -32, -44, -48, -55, -91

SPECIAL FINISHES (surcharge +€115): -26, -36, -47, -51, -73, -75, -76

## GENESIS



No.	☉	REF EUR	☀	Ø / W	TYPE	↕		↔		↗↘		↓		≡		⬆		LBS KG	LBS KG
						IN	CM	IN	CM	IN	CM	IN	CM	IN	CM	LBS	KG		
9872	VC	1,205	2	B35 / 40 Max	☐	15	38	10.5	27	7.5	19	.	.	.	.	4	2	12	5
9874	VC	1,925	5	B35 / 40 Max	☐	21	53	17	43	12	30	.	.	.	.	6.5	3	18	8
9875	VC	2,155	5	B35 / 40 Max	☐	18	46	13	33	.	.	40	102	129	328	6	3	18	8
9876	VC	3,115	6	B35 / 40 Max	☐	24	61	19	48	.	.	40	102	123	312	8	4	23	10
9878	VC	3,945	8	B35 / 40 Max	☐	30	76	24	61	.	.	40	102	154	391	14	6	32 (0)	14 (0)
9882	VC	6,225	15	B35 / 40 Max	☐	38	97	29	74	.	.	80	203	147	373	23	10	54 (0)	24 (0)
9886	VC	16,505	28	B35 / 40 Max	☐	55.5	141	39	99	.	.	84	213	143	363	60	27	132 (0)	59 (0)

CRYSTAL: Colors (VC)

FINISHES: -28

## ALEA



No.	☉	REF EUR	☀	Ø / W	TYPE	↕		↔		↗↘		↓		≡		⬆		LBS KG	LBS KG
						IN	CM	IN	CM	IN	CM	IN	CM	IN	CM	LBS	KG		
AL6515	A S SC	2,435 2,905 3,145	5	B35 / 40 Max	☐	20.5	52	19.5	50	.	.	40	102	125	318	15	7	28	13
AL6516	A S SC	3,165 4,025 4,235	6	B35 / 40 Max	☐	25.5	65	23.5	60	.	.	40	102	123	312	25	11	41	18
AL6518	A S SC	4,405 5,655 6,265	8	B35 / 40 Max	☐	32	81	30.5	77	.	.	40	102	154	391	34	15	64	29
AL6525	A S SC	8,305 10,495 11,665	15	B35 / 40 Max	☐	36.5	93	36	91	.	.	40	102	150	381	52	23	104	47

CRYSTAL: Clear (A, S); Colors (SC: BS, GS, SN)

FINISHES: -27, -74, -80, -83, -86



## AMYTIS

AM5206

AM5406

AM5410

AM5506

AM5508

No.	☉	REF EUR	☀	⊙ / W	TYPE	↓		↔		↗↘		↓		≡		⬆		⬆	
						IN	CM	IN	CM	IN	CM	IN	CM	IN	CM	LBS	KG	LBS	KG
AM5206	S SC	2,345 2,425	3	P45 / 40 Max	☐	13.25	34	20.25	51	.	.	.	.	.	.	6	3	16	7
AM5406	S SC	3,375 3,465	6	B35 / 40 Max	☐	24	61	20	51	.	.	40	102	123	312	9	4	25	11
AM5408	S SC	4,645 5,035	8	B35 / 40 Max	☐	28	71	25	64	.	.	40	102	155	394	14	6	34	15
AM5410	S SC	5,465 5,645	10	B35 / 40 Max	☐	32	81	28.5	72	.	.	40	102	150	381	18	8	43	19
AM5415	S SC	7,415 7,665	15	B35 / 40 Max	☐	39.25	100	28.25	72	.	.	40	102	143	363	22	10	55	25
AM5506	S SC	3,105 3,245	3	B35 / 40 Max	☐	24	61	20	51	.	.	40	102	123	312	9	4	18	8
AM5508	S SC	4,375 4,695	4	B35 / 40 Max	☐	28	71	25	64	.	.	40	102	155	394	14	6	29	13
AM5510	S SC	5,215 5,355	5	B35 / 40 Max	☐	32	81	28.5	72	.	.	40	102	150	381	18	8	37	17

CRYSTAL: Clear (S); Colors (SC: BLM, FRO, HAR, RAY, THA)

FINISHES: -22, -25, -48, -50, -76

## BROCADE



BR3855

BR3856

BR3858

No.	☉	REF EUR	☀	⊙ / W	TYPE	↓		↔		↗↘		↓		≡		⬆		⬆	
						IN	CM	IN	CM	IN	CM	IN	CM	IN	CM	LBS	KG	LBS	KG
BR3855	S	4,965	7	G9 / 40 Max	☐☐	31	79	17	43	.	.	40	102	124	315	15	7	31	14
BR3856	S	6,235	8	G9 / 40 Max	☐☐	37	94	20	51	.	.	40	102	121	307	21	9	45	20
BR3858	S	7,305	10	G9 / 40 Max	☐☐	45	114	25	64	.	.	40	102	152	386	30	14	83	37

CRYSTAL: Clear (S)

FINISHES: -23, -26, -36, -401, -44, -47, -48, -51, -75, -76

SPECIAL FINISHES (surcharge +€115): -55, -73, -91

## CASSINI



CA2525

CA3724

CA3939

CAC2525

No.	☉	REF EUR	☀	⊙ / W	TYPE	↓		↔		↗↘		↓		≡		⬆		⬆	
						IN	CM	IN	CM	IN	CM	IN	CM	IN	CM	LBS	KG	LBS	KG
CA2525	A S	8,375 10,935	15	G9 / 40 Max	☐	13	33	25	64	.	.	144	366	128	325	28	13	49 (0)	22 (0)
CA3724	A S	12,715 15,945	20	G9 / 40 Max	☐	4.5	11	37	94	24	61	144	366	144	366	42	19	66 (0)	30 (0)
CA3939	A S	16,775 20,695	28	G9 / 40 Max	☐	5.5	14	39	99	.	.	144	366	144	366	62	28	87	39
CAC2525	A S	8,385 10,905	15	G9 / 40 Max	☐	9.5	24	25	64	.	.	.	.	.	.	29	13	49 (0)	22 (0)

CRYSTAL: Clear (A, S)

FINISHES: -401



## CHANTANT

CH0802

CH2402

CH3602

CH4803

CH4812

No.	⊗	REF EUR	☀	Ø / W	TYPE	↕		↔		↔↔		↓		≡		⬆		⬇	
						IN	CM	IN	CM	IN	CM	IN	CM	IN	CM	LBS	KG	LBS	KG
CH0802	H A	919 1,305	3	GU10 / 35 Max		25	64	10.5	27	.	.	.	.	.	.	9.5	4	16	7
CH0812	H A	1,165 1,445	3	GU10 / 50 Max		24.5	62	10.5	27	.	.	144	366	144	366	10	5	16	7
CH1201	H A	1,425 1,985	4	GU10 / 35 Max		23.5	60	14	36	.	.	.	.	.	.	12.5	6	23	10
CH1202	H A	1,775 2,415	4	GU10 / 35 Max		35.5	90	14	36	.	.	.	.	.	.	14	6	30	14
CH1211	H A	1,645 2,215	4	GU10 / 50 Max		23	58	14	36	.	.	144	366	144	366	14.5	7	20	9
CH1212	H A	1,985 2,685	4	GU10 / 50 Max		35	89	14	36	.	.	144	366	144	366	16	7	30	14
CH2401	H A	2,465 4,275	6	GU10 / 35 Max		20.5	52	24	61	.	.	.	.	.	.	14	6	18	8
CH2402	H A	2,715 4,675	6	GU10 / 35 Max		28.5	72	24	61	.	.	.	.	.	.	32	14	36	16
CH2403	H A	4,935 7,145	6	GU10 / 35 Max		79.5	202	24	61	.	.	.	.	.	.	54	24	25	11
CH2411	H A	3,025 4,925	6	GU10 / 50 Max		20	51	24	61	.	.	144	366	144	366	16	7	25	11
CH2412	H A	3,285 5,375	6	GU10 / 50 Max		28	71	24	61	.	.	144	366	144	366	34	15	40	18
CH2413	H A	5,435 7,445	6	GU10 / 50 Max		79	201	24	61	.	.	144	366	144	366	56	25	70	32
CH3601	H A	2,405 3,455	6	GU10 / 35 Max		17	43	33	84	15	38	.	.	.	.	12	5	22	10
CH3602	H A	2,875 4,025	6	GU10 / 35 Max		24.5	62	33	84	15	38	.	.	.	.	31	14	28	13
CH3611	H A	2,785 3,945	6	GU10 / 50 Max		16.5	42	33	84	15	38	144	366	144	366	13	6	22	10
CH3612	H A	3,295 4,535	6	GU10 / 50 Max		24	61	33	84	15	38	144	366	144	366	32	14	28	13
CH4801	H A	3,355 5,545	8	GU10 / 35 Max		19	48	43	109	22	56	.	.	.	.	41	18	33	15
CH4802	H A	3,835 6,145	8	GU10 / 35 Max		27.5	70	43	109	22	56	.	.	.	.	49	22	36	16
CH4803	H A	5,585 8,215	8	GU10 / 35 Max		52.5	133	43	109	22	56	.	.	.	.	61	27	60	27
CH4811	H A	3,685 6,115	8	GU10 / 50 Max		18.5	47	43	109	22	56	144	366	144	366	43	19	33	15
CH4812	H A	4,195 6,655	8	GU10 / 50 Max		27	69	43	109	22	56	144	366	144	366	51	23	36	16
CH4813	H A	5,525 8,165	8	GU10 / 50 Max		52	132	43	109	22	56	144	366	144	366	63	28	60	27

CRYSTAL: Clear (A, H)

FINISHES: -401

## DIONYX



DI0716



DI1619



DI2527



DIC1206



DIW1022

No.	☉	REF EUR	☀	⊙ / W	TYPE	↓		↔		↔↔		↓		☰		⬆		☐	
						IN	CM	IN	CM	IN	CM	IN	CM	IN	CM	LBS	KG	LBS	KG
DI0716	A	4,195	2 +1	A55 / 40 Max GU10 / 50 Max	☐	16.5	42	7	18	.	.	144	366	144	366	8	4	19	9
	S	4,905																	
	SC	5,465																	
DI0807	A	1,975	1	A55 / 40 Max	☐	7	18	8	20	.	.	144	366	144	366	6	3	11	5
	S	2,205																	
	SC	2,505																	
DI1619	A	2,995	6	G9 / 40 Max	☐	18.5	47	16	41	.	.	40	102	136	345	7	3	15	7
	S	3,235																	
	SC	3,565																	
DI1807	A	6,245	3	A55 / 40 Max	☐	7	18	18	46	.	.	144	366	144	366	17	8	30	14
	S	7,015																	
	SC	7,705																	
DI1828	A	3,085	6	G9 / 40 Max	☐☐	28.5	72	17.5	44	.	.	40	102	136	345	7	3	19	9
	S	3,445																	
	SC	3,745																	
DI2123	A	4,195	8	G9 / 40 Max	☐☐	23	58	21	53	.	.	144	366	136	345	10	5	25	11
	S	4,695																	
	SC	5,065																	
DI2436	A	4,215	8	G9 / 40 Max	☐	35.5	90	23.5	60	.	.	40	102	136	345	10	5	30	14
	S	4,635																	
	SC	5,195																	
DI2527	A	5,415	10	G9 / 40 Max	☐☐	26.5	67	24.5	62	.	.	40	102	135	343	12	5	25	11
	S	5,845																	
	SC	6,305																	
DI2840	A	6,905	15	G9 / 40 Max	☐☐	39.5	100	27.5	70	.	.	40	102	135	343	17	8	34	15
	S	7,625																	
	SC	8,815																	
DIC1206	A	2,695	2	A55 / 40 Max	☐	6	15	11.5	29	.	.	.	.	.	.	6	3	16	7
	S	2,935																	
	SC	3,285																	
DIW0507	A	819	1	G9 / 40 Max	☐	6.5	17	5.5	14	5	13	.	.	.	.	2	1	3	1
	S	899																	
	SC	959																	
DIW0807	A	1,175	1	A55 / 40 Max	☐	7	18	8	20	4.5	11	.	.	.	.	4	2	10	5
	S	1,415																	
	SC	1,605																	
DIW1020	A	1,195	2	G9 / 40 Max	☐	20	51	10	25	8.5	22	.	.	.	.	3	1	20	9
	S	1,305																	
	SC	1,455																	
DIW1022	A	1,225	2	G9 / 40 Max	☐	22	56	10	25	8.5	22	.	.	.	.	3	1	20	9
	S	1,325																	
	SC	1,475																	

CRYSTAL: Clear (A, S); Colors (SC: 48 colors to choose from, see back cover)

FINISHES: -401

# DA VINCI



DV1515



DVC1010



DVR1212



DVT0820



DVW0808

No.	☉	REF EUR	☀	⊙/W	TYPE	↕		↔		↗↘		↓		≡		⬆		Ⓜ	
						IN	CM	IN	CM	IN	CM	IN	CM	IN	CM	LBS	KG		LBS
DV0808	A S	1,935 2,365	4	G9 / 40 Max	■	8	20	8	20	.	.	144	366	136	345	7	3	13	6
DV1010	A S	3,125 4,475	6	G9 / 40 Max	■	10	25	10	25	.	.	144	366	135	343	9	4	27	12
DV1010LED	A S	6,985 8,115	12	LED / 2.7 Max	■	10	25	10	25	.	.	144	366	136	345	10	5	18	8
DV1212	A S	4,705 6,605	12	G9 / 40 Max	■	12	30	12	30	.	.	144	366	134	340	17	8	27	12
DV1212LED	A S	8,395 10,465	12	LED / 5.4 Max	■	12	30	12	30	.	.	144	366	135	343	20	9	50	23
DV1515	A S	7,515 11,195	16	G9 / 40 Max	■	15	38	15	38	.	.	144	366	131	333	31	14	43	19
DV1515LED	A S	13,845 17,855	18	LED / 5.4 Max	■	15	38	15	38	.	.	144	366	137	348	30	14	72 (0)	32 (0)
DV1818	A S	9,185 14,095	18	G9 / 40 Max	■	18	46	18	46	.	.	144	366	131	333	33	15	54	24
DV2424	A S	15,335 26,795	30	G9 / 40 Max	■	24	61	24	61	.	.	144	366	129	328	60	27	90 (0)	41 (0)
DV3636	A S	48,735 75,865	72	G9 / 40 Max	■	36	91	36	91	.	.	144	366	228	579	190	86	317 (0)	143 (0)
DVC0808	A S	1,615 1,985	3	G9 / 40 Max	■	7	18	8	20	.	.	.	.	.	.	6	3	19	9
DVC1010	A S	2,045 2,735	5	G9 / 40 Max	■	8	20	10	25	.	.	.	.	.	.	13	6	26	12
DVR1212	A S	4,825 6,675	12	G9 / 40 Max	■	17	43	12	30	.	.	.	.	.	.	20	9	26	12
DVW0808	A S	1,625 1,975	4	G9 / 40 Max	■	8	20	8	20	7.5	19	.	.	.	.	6.5	3	26	12
DVW1010	A S	2,425 3,085	5	G9 / 40 Max	■	10	25	10	25	9	23	.	.	.	.	9	4	27	12

CRYSTAL: Clear (A, S)

FINISHES: -401

# EKATERINA



EK6506



EK6515

No.	☉	REF EUR	☀	⊙/W	TYPE	↕		↔		↗↘		↓		≡		⬆		Ⓜ	
						IN	CM	IN	CM	IN	CM	IN	CM	IN	CM	LBS	KG		LBS
EK6502	S	1,375	2	B35 / 40 Max	□	17.5	44	11.25	29	7	18	.	.	.	.	3	1	7	3
EK6505	S	6,965	5	B35 / 40 Max	■	23.25	59	22	56	.	.	40	102	123	312	10	5	26	12
EK6506	S	8,835	6	B35 / 40 Max	■	33.5	85	24	61	.	.	40	102	154	391	14	6	39	18
EK6507	S	9,065	7	B35 / 40 Max	■	26	66	26.5	67	.	.	40	102	125	318	16	7	39	18
EK6508	S	11,895	8	B35 / 40 Max	■	40.5	103	29	74	.	.	40	102	150	381	20	9	55	25
EK6515	S	18,885	15	B35 / 40 Max	■	50	127	33	84	.	.	40	102	148	376	33	15	88	40

CRYSTAL: Clear (S)

FINISHES: -22, -23, -26, -36, -401, -44, -47, -48, -51, -75, -76

SPECIAL FINISHES (surcharge +€115): -55, -73, -91





## ELEMENTS

No.	☉	REF EUR	☀	⊙ / W	TYPE	EL0408		EL2220		EL2218		ELW0506							
						IN	CM	IN	CM	IN	CM	IN	CM	LBS	KG	LBS	KG		
EL0403	A S SC	559 589 629	1	GY6.35 / 50 Max	■	3	8	3.5	9	.	.	72	183	72	183	1	0.5	2	1
EL0408	A S SC	1,035 1,145 1,265	1	GU5.3 / 50 Max	■	8	20	3.5	9	.	.	72	183	72	183	2	1	3	1
EL0416	A S SC	1,935 2,155 2,425	1	GU5.3 / 50 Max	■	16	41	3.5	9	.	.	72	183	72	183	4	2	8	4
Requires Low Voltage Mounting Hardware (Sold Separately) on above fixtures																			
EL2218	SC S A	8,165 8,285 8,585	8	G9 / 40 Max	■	18	46	22	56	.	.	144	366	134	340	15.5	7	26	12
EL2220	A S SC	3,585 3,785 4,145	6	G9 / 40 Max	■	20	51	22	56	.	.	144	366	127	323	8	4	24	11
EL2622	A S SC	4,235 4,385 4,745	7	G9 / 40 Max	■	20	51	25	64	.	.	144	366	126	320	11	5	27	12 <sub>(0)</sub>
EL3124	A S SC	4,905 5,225 5,765	9	G9 / 40 Max	■	23.5	60	31	79	.	.	144	366	125	318	13	6	40	18 <sub>(0)</sub>
EL3332	A S SC	14,425 15,045 16,055	18	G9 / 40 Max	■	37.5	95	32	81	.	.	144	366	134	340	28.5	13	49	22 <sub>(0)</sub>
ELW0506	A S SC	739 789 829	1	G9 / 40 Max	■	6	15	5	13	5	13	.	.	.	.	1	0.5	3	1
ELW1606	A S SC	1,835 1,975 2,085	3	G9 / 40 Max	■	6	15	15	38	5	13	.	.	.	.	4	2	8	4
ELW2407	A S SC	2,785 3,015 3,205	5	G9 / 40 Max	■	6	15	24.5	62	5	13	.	.	.	.	6	3	12	5
ELW3607	A S SC	3,785 4,095 4,365	7	G9 / 40 Max	■	6	15	36.5	93	5	13	.	.	.	.	9	4	19	9
ELW4807	A S SC	4,805 5,225 5,565	9	G9 / 40 Max	■	6	15	48.5	123	5	13	.	.	.	.	11	5	25	11

All Mounting Hardware Included on above fixtures

CRYSTAL: Clear (A, S); Colors (SC: 48 colors to choose from, see back cover)

FINISHES: -401

## FONTANA LUCE



No.	☉	REF EUR	☀	⊙ / W	TYPE	FL7710		FL7767		FL7710		FL7767							
						IN	CM	IN	CM	IN	CM	IN	CM	LBS	KG	LBS	KG		
FL7706	H	2,215	8	B35 / 40 Max	■	22.5	57	24	61	24	61	40	102	125	318	14	6	34	15
FL7708	H	2,705	10	B35 / 40 Max	■	23.5	60	26	66	26	66	40	102	125	318	19	9	39	18
FL7710	H	3,445	13	B35 / 40 Max	■	24.5	62	31	79	31	79	40	102	123	312	34	15	51	23
FL7767	H	1,145	2	B35 / 40 Max	■	12	30	11.5	29	11.5	29	.	.	.	.	7	3	12	5

CRYSTAL: Clear (H)

FINISHES: -211, -40

SPECIAL FINISHES (surcharge +€115): -49

## FONTANA LUCE - continued



FL7768

FL7769

No.	☉	REF EUR	☀	Ø / W	TYPE	↕		↔		↗↘		↓		≡		⬆		☑	
						IN	CM	IN	CM	IN	CM	IN	CM	IN	CM	LBS	KG		LBS
FL7768	H	1,295	3	B35 / 40 Max	☐	13	33	14	36	14	36	.	.	.	.	9	4	15	7
FL7769	H	1,575	3	B35 / 40 Max	☐	13.5	34	19	48	19	48	.	.	.	.	15	7	29	13

CRYSTAL: Clear (H)

FINISHES: -211, -40

SPECIAL FINISHES (surcharge +€115): -49

## GEODE

GD0505

No.	☉	REF EUR	☀	Ø / W	TYPE	↕		↔		↗↘		↓		≡		⬆		☑	
						IN	CM	IN	CM	IN	CM	IN	CM	IN	CM	LBS	KG		LBS
GD0404	A	469	1	G4 / 20 Max	☐	4	10	4	10	.	.	72	183	72	183	1	0.5	2	1
	S	519																	
	SC	569																	
GD0505	A	739	1	GY6.35 / 50 Max	☐	5	13	5	13	.	.	72	183	72	183	2	1	2	1
	S	829																	
	SC	929																	
GD0606	A	1,265	1	GY6.35 / 50 Max	☐	6	15	6	15	.	.	72	183	72	183	3	1	3	1
	S	1,435																	
	SC	1,605																	

Requires Low Voltage Mounting Hardware (Sold Separately) on above fixtures

CRYSTAL: Clear (A, S); Colors (SC: 48 colors to choose from, see back cover)

FINISHES: -401

## MATRIX

MC0305

MC0309

No.	☉	REF EUR	☀	Ø / W	TYPE	↕		↔		↗↘		↓		≡		⬆		☑	
						IN	CM	IN	CM	IN	CM	IN	CM	IN	CM	LBS	KG		LBS
MC0305	A	439	1	GU4 / 35 Max	☐	5	13	3	8	.	.	72	183	72	183	2	1	4	2
	SC	629																	
	S	689																	
MC0309	A	709	1	GU4 / 35 Max	☐	9	23	3	8	.	.	72	183	72	183	2	1	5	2
	S	829																	
	SC	949																	

CRYSTAL: Clear (A, S); Colors (SC: 48 colors to choose from, see back cover)

FINISHES: -401



MC0403



MC1016



MCC1205



MT0505



MT0510

**MATRIX - continued**

No.	☉	REF EUR	☀	⌀ / W	TYPE	MC0403		MC1016		MCC1205		MT0505		MT0510					
						IN	CM	IN	CM	IN	CM	IN	CM	IN	CM	LBS	KG	LBS	KG
MC0403	A	439	1	GU4 / 35 Max	☐	6	15	4	10	.	.	72	183	72	183	1	0.5	5	2
	S	489																	
	SC	569																	
MC0408	A	799	1	GU5.3 / 50 Max	☐	8	20	4	10	.	.	72	183	72	183	2	1	5	2
	S	929																	
	SC	1,135																	
MC0410	A	1,075	1	GU5.3 / 50 Max	☐	10	25	4	10	.	.	72	183	72	183	3	1	5	2
	S	1,195																	
	SC	1,505																	
MC0503	A	619	1	GU5.3 / 50 Max	☐	6	15	5	13	.	.	72	183	72	183	1	0.5	5	2
	S	719																	
	SC	849																	
MC0510	A	1,215	1	GU5.3 / 50 Max	☐	10	25	5	13	.	.	72	183	72	183	1	0.5	5	2
	S	1,465																	
	SC	1,785																	
Requires Low Voltage Mounting Hardware (Sold Separately) on above fixtures																			
MC1016	A	4,545	3 +1	G9 / 25 Max GU10 / 35 Max	☐	16	41	10	25	.	.	144	366	144	366	16	7	23	10
	S	6,255																	
	SC	6,585																	
MC1605	A	4,085	5	G9 / 25 Max	☐	9	23	16	41	.	.	144	366	144	366	18	8	25	11
	S	5,005																	
	SC	5,385																	
MC1616	A	9,315	4 +4	G9 / 25 Max GU10 / 35 Max	☐	16	41	16	41	.	.	144	366	144	366	35	16	46	21
	S	11,925																	
	SC	13,095																	
All Mounting Hardware And Integral Transformers Included Where Required (Not Compatible With Quick Connect or Monorail) on above fixtures																			
MCC0805	A	1,565	4	G9 / 40 Max	☐	5.5	14	8	20	.	.	.	.	.	.	5	2	9	4
	SC	2,145																	
	S	2,405																	
MCC1005	A	1,805	4	G9 / 40 Max	☐	5.5	14	10	25	.	.	.	.	.	.	7	3	12	5
	SC	2,535																	
	S	2,895																	
MCC1205	A	2,305	4	G9 / 40 Max	☐	5.5	14	12	30	.	.	.	.	.	.	10	5	15	7
	SC	3,305																	
	S	3,745																	
No Additional Hardware Required on above fixtures																			
MT0303	A	339	1	GU4 / 35 Max	☐	3	8	3	8	3	8	72	183	72	183	1	0.5	5	2
	S	359																	
	SC	459																	
MT0308	A	549	1	GU4 / 35 Max	☐	7.5	19	3	8	3	8	72	183	72	183	2	1	3	1
	S	629																	
	SC	839																	
MT0404	A	419	1	GU5.3 / 50 Max	☐	4	10	3.5	9	3.5	9	72	183	72	183	1	0.5	2	1
	SC	579																	
	S	649																	
MT0413	A	1,235	1	GU5.3 / 50 Max	☐	13	33	3.5	9	3.5	9	72	183	72	183	3	1	5	2
	S	1,485																	
	SC	1,825																	
MT0505	A	929	1	GU5.3 / 50 Max	☐	5	13	4.5	11	4.5	11	72	183	72	183	2	1	4	2
	S	1,185																	
	SC	1,185																	
MT0510	A	1,275	1	GU5.3 / 50 Max	☐	10	25	4.5	11	4.5	11	72	183	72	183	4	2	5	2
	S	1,605																	
	SC	1,945																	
Requires Low Voltage Mounting Hardware (Sold Separately) on above fixtures																			
MT0810	A	2,885	2 +2	G9 / 25 Max GU10 / 35 Max	☐	10	25	8	20	8	20	144	366	144	366	13	6	17	8
	S	4,335																	
	SC	4,555																	

CRYSTAL: Clear (A, S); Colors (SC: 48 colors to choose from, see back cover)

FINISHES: -401

# MATRIX - continued



MT0816



MT2209



MT3605



MTW0606



MTW2405

No.	☉	REF EUR	☀	⊙ / W	TYPE	↕		↔		↔↔		↓		≡		⬇		LBS KG	LBS KG
						IN	CM	IN	CM	IN	CM	IN	CM	IN	CM	LBS	KG		
MT0816	A	4,655	2 +2	G9 / 25 Max GU10 / 35 Max	■	16	41	8	20	8	20	144	366	144	366	16	7	21	9
	S	6,215																	
	SC	6,665																	
MT2209	A	6,375	6	GU10 / 35 Max	■	9	23	22.5	57	8	20	144	366	144	366	27	12	40	18
	S	7,015																	
	SC	8,445																	
MT2405	A	3,105	4	G9 / 25 Max	■	5.5	14	24.5	62	3.5	9	144	366	144	366	14	6	20	9
	S	4,725																	
	SC	4,165																	
MT3605	A	4,595	6	G9 / 25 Max	■	5.5	14	36.5	93	3.5	9	144	366	144	366	19	9	25	11
	S	5,955																	
	SC	6,195																	
MT4805	A	5,865	8	G9 / 25 Max	■	5.5	14	48	122	3.5	9	144	366	144	366	25	11	33	15
	S	7,845																	
	SC	8,025																	

All Mounting Hardware And Integral Transformers Included Where Required (Not Compatible With Quick Connect or Monorail) on above fixtures

MTW0510	A	1,265	1	GU5.3 / 35 Max	■	10	25	5	13	5.5	14	.	.	.	.	4	2	7	3
	S	1,685																	
	SC	1,695																	
MTW0606	A	619	1	GU5.3 / 35 Max	■	6	15	6	15	5.5	14	.	.	.	.	2	1	4	2
	SC	739																	
	S	809																	
MTW1805	A	1,595	3	G9 / 40 Max	■	5	13	17.5	44	5	13	.	.	.	.	7	3	10	5
	S	2,155																	
	SC	2,185																	
MTW2405	A	1,945	4	G9 / 40 Max	■	5	13	24.5	62	5	13	.	.	.	.	8	4	13	6
	S	2,625																	
	SC	2,645																	
MTW3605	A	3,315	6	G9 / 40 Max	■	5	13	35.5	90	5	13	.	.	.	.	13	6	19	9
	S	4,225																	
	SC	4,245																	
MTW4805	A	4,085	8	G9 / 40 Max	■	5	13	48	122	5	13	.	.	.	.	16	7	19	9
	S	5,255																	
	SC	5,285																	

CRYSTAL: Clear (A, S); Colors (SC: 48 colors to choose from, see back cover)

FINISHES: -401

# NOVIELLE



NV3902



NV3904



NV3905



NV3908



NV3915

No.	☉	REF EUR	☀	⊙ / W	TYPE	↕		↔		↔↔		↓		≡		⬇		LBS KG	LBS KG
						IN	CM	IN	CM	IN	CM	IN	CM	IN	CM	LBS	KG		
NV3902	A	909	2	B35 / 40 Max	■	19.5	50	11	28	6.5	17	.	.	.	.	5	2	10	5
	S	1,135																	
NV3904	A	1,495	4	B35 / 40 Max	■	15.5	39	14.5	37	.	.	40	102	130	330	6	3	17	8
	S	1,855																	
NV3905	A	2,775	5	B35 / 40 Max	■	27	69	22	56	.	.	40	102	122	310	15	7	33	15
	S	3,845																	
NV3906	A	3,975	6	B35 / 40 Max	■	36	91	25	64	.	.	40	102	152	386	22	10	49	22
	S	5,435																	
NV3907	A	4,565	7	B35 / 40 Max	■	35	89	29	74	.	.	40	102	154	391	26	12	54	24
	S	6,345																	
NV3908	A	5,565	8	B35 / 40 Max	■	43	109	31	79	.	.	40	102	146	371	34.5	16	70	32
	S	7,605																	
NV3912	A	5,995	12	B35 / 40 Max	■	44	112	32	81	.	.	40	102	144	366	42	19	79	36
	S	8,605																	
NV3915	A	8,345	17	B35 / 40 Max	■	55	140	35	89	.	.	42	107	135	343	76	34	115	52
	S	11,365																	

CRYSTAL: Clear (A, S)

FINISHES: -20, -211, -40



PA6516

PA6518

## PALIO

No.		REF EUR		Ø / W	TYPE	↓		↔		↔↔		↓		≡		⬆		LBS KG	LBS KG
						IN	CM	IN	CM	IN	CM	IN	CM	IN	CM	LBS	KG		
PA6515	O	2,125	5	B35 / 40 Max		20.5	52	19.5	50	·	·	40	102	125	318	12	5	25	11
	A	2,255																	
	R	2,485																	
	S	2,545																	
SC	2,685																		
PA6516	O	2,775	6	B35 / 40 Max		25.5	65	23.5	60	·	·	40	102	123	312	22	10	38	17
	A	3,015																	
	R	3,365																	
	S	3,515																	
SC	3,775																		
PA6518	O	3,735	8	B35 / 40 Max		32	81	30.5	77	·	·	40	102	154	391	30	14	60	27
	A	4,055																	
	R	4,525																	
	S	4,735																	
SC	5,075																		
PA6525	O	6,745	15	B35 / 40 Max		36.5	93	36	91	·	·	40	102	150	381	46	21	87	39
	A	7,335																	
	R	8,175																	
	S	8,595																	
SC	9,215																		

CRYSTAL: Clear (A, O, R, S); Colors (SC: BS, GS, SN)

FINISHES: -22, -26, -27, -48, -74, -76, -80, -83, -86

## PETITE LAURELIE



PL6545

PL6549

PL6552

No.		REF EUR		Ø / W	TYPE	↓		↔		↔↔		↓		≡		⬆		LBS KG	LBS KG
						IN	CM	IN	CM	IN	CM	IN	CM	IN	CM	LBS	KG		
PL6545	S	3,375	5	B35 / 40 Max		23	58	20	51	·	·	40	102	123	312	6	3	55	25
PL6549	S	3,565	9	B35 / 40 Max		36	91	20	51	·	·	40	102	123	312	9	4	55	25
PL6552	S	4,755	10	B35 / 40 Max		32	81	27	69	·	·	40	102	151	384	13	6	73	33

CRYSTAL: Clear (S)

FINISHES: -22, -23, -26, -36, -40, -44, -47, -48, -51, -75, -76

SPECIAL FINISHES (surcharge +€115): -55, -73



PN1002

PN1024

PN1028

## LINTERNA

No.		REF EUR		Ø / W	TYPE	↓		↔		↔↔		↓		≡		⬆		LBS KG	LBS KG
						IN	CM	IN	CM	IN	CM	IN	CM	IN	CM	LBS	KG		
PN1002	H	1,025	2	G9 / 40 Max		20.5	52	8	20	5	13	·	·	8	20	6	3	15	7
	S	1,105																	
	SC	1,145																	
PN1010	H	1,875	2	G9 / 40 Max		24	61	10	25	10	25	45	114	138	351	15	7	22	10
	SC	2,045																	
	S	2,225																	
PN1020	H	2,315	4 +2	B35 / 40 Max G9 / 40 Max		27.5	70	15.5	39	·	·	45	114	138	351	18	8	22	10
	S	2,545																	
	SC	2,695																	
PN1024	H	2,735	8 +2	B35 / 40 Max G9 / 40 Max		27.5	70	21.5	55	·	·	45	114	138	351	22	10	32	14
	S	3,035																	
	SC	3,265																	
PN1028	H	2,555	4	B35 / 40 Max		32	81	19	48	19	48	51	130	135	343	34	15	55	25
	S	2,925																	
	SC	3,065																	

CRYSTAL: Clear (H, S); Colors (SC: GS, SN)

FINISHES: -06, -22, -23, -48, -59, -76



# REFRAX

No.	☉	REF EUR	☀	U / W	TYPE	RE0205		RE0509		RE3606		RE4824		REC0805					
						IN	CM	IN	CM	IN	CM	IN	CM	LBS	KG	LBS	KG		
RE0205	A	184	1	GU4 / 35 Max	☐	5	13	2	5	2	5	72	183	72	183	1	0.5	5	2
	S	229																	
	SC	309																	
RE0209	A	274	1	GU4 / 35 Max	☐	9	23	2	5	2	5	72	183	72	183	1	0.5	5	2
	S	349																	
	SC	499																	
RE0405	A	289	1	GU5.3 / 50 Max	☐	5	13	4	10	4	10	72	183	72	183	1	0.5	2	1
	S	379																	
	SC	479																	
RE0409	A	439	1	GU5.3 / 50 Max	☐	9	23	4	10	4	10	72	183	72	183	2	1	2	1
	S	579																	
	SC	769																	
RE0505	A	399	1	GU5.3 / 50 Max	☐	5	13	5	13	5	13	72	183	72	183	2	1	2	1
	S	519																	
	SC	699																	
RE0509	A	579	1	GU5.3 / 50 Max	☐	9	23	5	13	5	13	72	183	72	183	2	1	3	1
	S	829																	
	SC	1,235																	
Requires Low Voltage Mounting Hardware (Sold Separately) on above fixtures																			
RE1012	A	1,535	4	G9 / 25 Max GU10 / 35 Max	☐	12.5	32	10.5	27	5	13	144	366	144	366	6	3	7	3
	S	1,975																	
	SC	2,135																	
RE1018	A	1,945	4	G9 / 25 Max GU10 / 35 Max	☐	18.5	47	10.5	27	5	13	144	366	144	366	8	4	15	7
	S	2,235																	
	SC	2,795																	
RE1705	A	3,445	9	G9 / 25 Max GU10 / 35 Max	☐	5	13	17	43	17	43	144	366	144	366	19	9	27	12
	S	4,115																	
	SC	4,865																	
RE2109	A	2,505	5	G9 / 25 Max GU10 / 35 Max	☐	9.5	24	21	53	9	23	144	366	144	366	18	8	34	15
	S	3,245																	
	SC	4,225																	
RE2506	A	2,265	3	G9 / 25 Max GU10 / 35 Max	☐	6.5	17	25	64	4	10	144	366	144	366	15	7	19	9
	S	2,825																	
	SC	3,695																	
RE2524	A	7,225	5	G9 / 40 Max GU10 / 50 Max	☐	24.5	62	25	64	4	10	144	366	144	366	30	14	27	12
	S	8,525																	
	SC	11,135																	
RE2809	A	4,015	8	G9 / 25 Max GU10 / 35 Max	☐	9.5	24	28	71	12	30	144	366	144	366	26	12	49	22
	S	4,825																	
	SC	6,145																	
RE3214	A	3,765	8	G9 / 40 Max GU10 / 50 Max	☐	8	20	32	81	14.5	37	144	366	144	366	21	9	37	17
	S	4,465																	
	SC	5,745																	
RE3606	A	3,205	5	G9 / 25 Max GU10 / 35 Max	☐	6.5	17	36.5	93	4	10	144	366	144	366	19	9	25	11
	S	3,985																	
	SC	5,335																	
RE3624	A	10,225	9	G9 / 40 Max GU10 / 50 Max	☐	24.5	62	36.5	93	4	10	144	366	144	366	42	19	58	26
	S	12,115																	
	SC	15,945																	
RE4806	A	3,765	7	G9 / 25 Max GU10 / 35 Max	☐	6.5	17	48.5	123	4	10	144	366	144	366	26	12	36	16
	S	4,985																	
	SC	6,725																	
RE4821	A	6,905	14	G9 / 40 Max GU10 / 50 Max	☐	12.5	32	48	122	21	53	144	366	144	366	44	20	86	39
	S	9,675																	
	SC	11,265																	
RE4824	A	13,325	11	G9 / 40 Max GU10 / 50 Max	☐	24.5	62	48.5	123	4	10	144	366	144	366	50	23	94	42
	S	16,515																	
	SC	21,125																	
REC0805	A	1,265	4	G9 / 40 Max	☐	5.5	14	8	20	8	20	.	.	.	.	7	3	10	5
	S	1,565																	
	SC	1,905																	

CRYSTAL: Clear (A, S); Colors (SC: 48 colors to choose from, see back cover)

FINISHES: -401



## REFRAX - continued

No.	☉	REF EUR	☀	Ø / W	TYPE	↓		↔		↔↔		↓		≡		⬆		LBS KG	LBS KG
						IN	CM	IN	CM	IN	CM	IN	CM	IN	CM	LBS	KG		
REC1005	A	1,485	4	G9 / 40 Max	☐	5.5	14	10	25	10	25	.	.	.	.	9	4	16	7
	S	1,885																	
	SC	2,275																	
REC1205	A	1,755	4	G9 / 40 Max	☐	5.5	14	12	30	12	30	.	.	.	.	12	5	19	9
	S	2,235																	
	SC	2,755																	
REW1006	A	729	3 +2	G9 / 25 Max GU10 / 50 Max	☐	6.5	17	9.5	24	4	10	.	.	.	.	4	2	6	3
	S	879																	
	SC	1,065																	
REW1009	A	859	3 +2	G9 / 40 Max GU10 / 50 Max	☐	9.5	24	10	25	3.5	9	.	.	.	.	5	2	8	4
	S	1,105																	
	SC	1,415																	
REW2106	A	1,375	3 +3	G9 / 40 Max GU10 / 50 Max	☐	6.5	17	21	53	6	15	.	.	.	.	8	4	13	6
	S	1,565																	
	SC	1,885																	
REW2109	A	1,885	3 +3	G9 / 40 Max GU10 / 50 Max	☐	9.5	24	21	53	6	15	.	.	.	.	10	5	16	7
	S	2,345																	
	SC	3,075																	
REW2806	A	2,165	5 +4	G9 / 40 Max GU10 / 50 Max	☐	6.5	17	28	71	7	18	.	.	.	.	14	6	19	9
	S	2,505																	
	SC	3,035																	

All Mounting Hardware Included on above fixtures

CRYSTAL: Clear (A, S); Colors (SC: 48 colors to choose from, see back cover)

FINISHES: -401



## RIVIERA

No.	☉	REF EUR	☀	Ø / W	TYPE	↓		↔		↔↔		↓		≡		⬆		LBS KG	LBS KG
						IN	CM	IN	CM	IN	CM	IN	CM	IN	CM	LBS	KG		
RF2402	A	1,105	2	G9 / 40 Max	☐	6	15	4	10	4	10	.	.	.	.	8	4	10	5
	S	1,875																	
RF2404	A	1,625	4	G9 / 40 Max	☐	7	18	25	64	5	13	.	.	.	.	18	8	24	11
	S	3,035																	
RF2410	A	2,375	4	G9 / 40 Max	☐	10	25	12	30	12	30	144	366	144	366	19.5	9	31	14
	S	4,995																	
RF2418	A	3,955	8	G9 / 40 Max	☐	10	25	18	46	18	46	144	366	144	366	50	23	61	27
	S	8,725																	
RF2424	A	4,195	8	G9 / 40 Max	☐	10	25	23.5	60	23.5	60	144	366	144	366	42	19	68	31
	S	10,425																	
RF2432	A	4,815	8	G9 / 40 Max	☐	10	25	32.5	83	21.5	55	144	366	144	366	56	25	86	39
	S	12,545																	
RF2448	A	8,275	16	G9 / 40 Max	☐	10	25	49.5	126	23.25	59	110	279	110	279	90	41	159	72
	S	18,285																	
RF2460	A	9,875	24	G9 / 40 Max	☐	43	109	24	61	24	61	144	366	144	366	97	44	136	61
	S	26,975																	

CRYSTAL: Clear (A, S)

FINISHES: -16, -401





RT6825

## RIVINGTON

No.	☉	REF EUR	☀	Ø / W	TYPE	↕		↔		↗↘		↓		≡		⬆		LBS KG	LBS KG
						IN	CM	IN	CM	IN	CM	IN	CM	IN	CM	LBS	KG		
RT6820	H	1,235	2	B35 / 40 Max	☐	21	53	15.5	39	10.5	27	.	.	.	.	7	3	12	5
RT6821	H	1,685	3	B35 / 40 Max	☐	23.5	60	15.5	39	11	28	.	.	.	.	8	4	18	8
RT6823	H	2,475	5	B35 / 40 Max	☐☐	24	61	21	53	21	53	40	102	123	312	13.5	6	25	11
RT6824	H	3,195	7	B35 / 40 Max	☐☐	26.5	67	24.5	62	24.5	62	40	102	123	312	17	8	33	15
RT6825	H	4,185	9	B35 / 40 Max	☐☐	29	74	29	74	29	74	40	102	122	310	25	11	42	19
RT6829	H	5,925	15	B35 / 40 Max	☐☐	33.5	85	30.5	77	30.5	77	40	102	152	386	33	15	58	26

CRYSTAL: Clear (H)

FINISHES: -211, -22, -23, -40, -48, -76

SPECIAL FINISHES (surcharge +€115): -49



SA6020



SA6066

## VALCOUR

No.	☉	REF EUR	☀	Ø / W	TYPE	↕		↔		↗↘		↓		≡		⬆		LBS KG	LBS KG
						IN	CM	IN	CM	IN	CM	IN	CM	IN	CM	LBS	KG		
SA6020	M MC	1,085 1,145	1	G9 / 40 Max	☐	9.5	24	6	15	5	13	.	.	.	.	3	1	5	2
SA6024	M MC	1,685 1,675	3	G9 / 40 Max	☐	5.5	14	26	66	4	10	.	.	.	.	5	2	12	5
SA6035	M MC	1,405 1,405	3	G9 / 40 Max	☐	16	41	6	15	5	13	.	.	.	.	11	5	8	4
SA6064	M MC	3,005 3,075	4	G9 / 40 Max	☐☐	17	43	22.5	57	.	.	.	.	.	.	12	5	30	14
SA6066	M MC	4,225 4,315	6	G9 / 40 Max	☐☐	17	43	31.5	80	.	.	.	.	.	.	18	8	47	21
SA6068	M MC	5,685 5,675	8	G9 / 40 Max	☐☐	19	48	41	104	28.5	72	.	.	.	.	25	11	71	32

CRYSTAL: Clear (M); Colors (MC: AL)

FINISHES: -40



ST1939



ST1941



ST1946



ST1949



ST1952

## SONATINA

No.	☉	REF EUR	☀	Ø / W	TYPE	↕		↔		↗↘		↓		≡		⬆		LBS KG	LBS KG
						IN	CM	IN	CM	IN	CM	IN	CM	IN	CM	LBS	KG		
ST1939	H S	439 809	2	B35 / 40 Max	☐	17	43	12.5	32	5.5	14	.	.	.	.	3	1	7	3
ST1941	H S	1,325 2,615	6	B35 / 40 Max	☐☐	22	56	18	46	18	46	40	102	124	315	13	6	22	10
ST1944	H S	1,725 3,825	8	B35 / 40 Max	☐☐	28.5	72	21.5	55	21.5	55	40	102	155	394	21	9	35	16
ST1946	H S	2,235 4,675	10	B35 / 40 Max	☐☐	29.5	75	25.5	65	25.5	65	40	102	154	391	25	11	38	17
ST1949	H S	2,955 6,905	12	B35 / 40 Max	☐☐	34	86	34	86	34	86	40	102	151	384	36	16	69	31
ST1952	H S	4,195 9,135	14	B35 / 40 Max	☐☐	52.5	133	35	89	35	89	120	305	194	493	48	22	90	41

CRYSTAL: Clear (H, S)

FINISHES: -211, -22, -23, -40, -48, -76

SPECIAL FINISHES (surcharge +€115): -49



TK6020



TK6022

## IMPROMPTU

No.	☉	REF EUR	☀	Ø / W	TYPE	↕		↔		↗↘		↓		≡		⬆		⬇	
						IN	CM	IN	CM	IN	CM	IN	CM	IN	CM	LBS	KG	LBS	KG
TK5018	H S	3,055 3,775	3	B35 / 40 Max	■	18.5	47	25.5	65	25.5	65	40	102	130.5	331	22	10	50	23
TK5020	H S	1,995 2,545	1	A55 / 40 Max	■	20	51	19	48	19	48	40	102	138.5	352	14	6	35	16
TK5022	H S	4,305 5,265	5	B35 / 40 Max	■	23	58	36	91	36	91	40	102	130	330	38	17	75	34
TK5025	H S	2,485 3,065	1	A55 / 40 Max	■	25.5	65	27	69	27	69	40	102	137.5	349	23	10	45	20
TK6018	H S	3,075 3,775	3	B35 / 40 Max	■	18.5	47	25.5	65	25.5	65	40	102	130.5	331	22	10	50	23
TK6020	H S	1,995 2,535	1	A55 / 40 Max	■	20	51	19	48	19	48	40	102	137.5	349	14	6	35	16
TK6022	H S	4,435 5,275	5	B35 / 40 Max	■	23	58	36	91	36	91	40	102	130	330	38	17	75	34
TK6025	H S	2,495 3,075	1	A55 / 40 Max	■	25.5	65	27	69	27	69	40	102	137.5	349	23	10	45	20

CRYSTAL: Clear (H, S)

FINISHES: -150, -160, -22, -36, -48, -55, -76



TR0812



TR1201



TR1202



TR1211



TR3601

## TRILLIANE STRANDS

No.	☉	REF EUR	☀	Ø / W	TYPE	↕		↔		↗↘		↓		≡		⬆		⬇	
						IN	CM	IN	CM	IN	CM	IN	CM	IN	CM	LBS	KG	LBS	KG
TR0802	H A	1,485 1,785	3	GU10 / 35 Max	■	26.5	67	13	33	.	.	.	.	.	.	9.5	4	16	7
TR0812	H A	1,615 1,985	3	GU10 / 50 Max	■	26	66	13	33	.	.	144	366	144	366	10	5	16	7
TR1201	H A	1,845 2,225	4	GU10 / 35 Max	■	10.5	27	17	43	.	.	.	.	.	.	16	7	17	8
TR1202	H A	2,715 3,575	4	GU10 / 35 Max	■	39.5	100	17	43	.	.	.	.	.	.	22.5	10	30	14
TR1211	H A	2,115 2,705	4	GU10 / 50 Max	■	10	25	17	43	.	.	144	366	144	366	18	8	20	9
TR1212	H A	2,965 4,065	4	GU10 / 50 Max	■	40	102	17	43	.	.	144	366	144	366	24.5	11	30	14
TR2401	H A	2,955 4,445	6	GU10 / 35 Max	■	12.5	32	24	61	.	.	.	.	.	.	28.5	13	18	8
TR2402	H A	4,435 6,325	6	GU10 / 35 Max	■	40	102	24	61	.	.	.	.	.	.	43	19	36	16
TR2403	H A	5,755 7,555	6	GU10 / 35 Max	■	71	180	24	61	.	.	.	.	.	.	55	25	70	32
TR2411	H A	3,455 4,945	6	GU10 / 50 Max	■	12	30	24	61	.	.	144	366	144	366	30.5	14	25	11
TR2412	H A	4,605 6,235	6	GU10 / 50 Max	■	39.5	100	24	61	.	.	144	366	144	366	45	20	40	18
TR2413	H A	6,665 8,645	6	GU10 / 50 Max	■	70.5	179	24	61	.	.	144	366	144	366	57	26	70	32
TR3601	H A	3,215 4,145	6	GU10 / 35 Max	■	13	33	35.5	90	19	48	.	.	.	.	32	14	22	10
TR3602	H A	4,145 5,065	6	GU10 / 35 Max	■	25.5	65	35.5	90	19	48	.	.	.	.	34.5	16	28	13
TR3611	H A	3,455 4,605	6	GU10 / 50 Max	■	12.5	32	35.5	90	19	48	144	366	144	366	34	15	22	10
TR3612	H A	4,605 5,295	6	GU10 / 50 Max	■	25	64	35.5	90	.	.	144	366	144	366	36.5	16	28	13

CRYSTAL: Clear (A, H)

FINISHES: -401

## TRILLIANE STRANDS - continued



TR4803

TR4811

TR4812

No.	☉	REF EUR	☀	Ø / W	TYPE	↕		↔		↔↔		↓		≡		⬆		LBS KG	LBS KG
						IN	CM	IN	CM	IN	CM	IN	CM	IN	CM	LBS	KG		
TR4801	H A	4,435 6,955	8	GU10 / 35 Max	☐	15.5	39	45	114	25	64	.	.	.	.	56	25	33	15
TR4802	H A	5,315 7,765	8	GU10 / 35 Max	☐	28.5	72	45	114	25	64	.	.	.	.	62	28	36	16
TR4803	H A	6,915 9,405	8	GU10 / 35 Max	☐	48.5	123	45	114	25	64	.	.	.	.	81	36	60	27
TR4811	H A	4,925 7,565	8	GU10 / 50 Max	☐	15	38	45	114	25	64	144	366	144	366	58	26	33	15
TR4812	H A	5,805 8,375	8	GU10 / 50 Max	☐	28	71	45	114	25	64	144	366	144	366	64	29	36	16
TR4813	H A	7,905 10,685	8	GU10 / 50 Max	☐	48	122	45	114	25	64	144	366	144	366	83	37	60	27

CRYSTAL: Clear (A, H)

FINISHES: -401

## TWIST



TW0407

TW0511

TW0515

No.	☉	REF EUR	☀	Ø / W	TYPE	↕		↔		↔↔		↓		≡		⬆		LBS KG	LBS KG
						IN	CM	IN	CM	IN	CM	IN	CM	IN	CM	LBS	KG		
TW0407	A S SC	479 499 549	1	GU4 / 35 Max	☐	7	18	4	10	.	.	72	183	72	183	1	0.5	2	1
TW0511	A S SC	739 819 909	1	GU5.3 / 50 Max	☐	11	28	5	13	.	.	72	183	72	183	2	1	7	3
TW0515	A S SC	1,025 1,135 1,295	1	GU5.3 / 50 Max	☐	15	38	5	13	.	.	72	183	72	183	3	1	6	3

Requires Low Voltage Mounting Hardware (Sold Separately) on above fixtures

CRYSTAL: Clear (A, S); Colors (SC: 48 colors to choose from, see back cover)

FINISHES: -401

## VESCA



VA8305

VA8306

No.	☉	REF EUR	☀	Ø / W	TYPE	↕		↔		↔↔		↓		≡		⬆		LBS KG	LBS KG
						IN	CM	IN	CM	IN	CM	IN	CM	IN	CM	LBS	KG		
VA8305 (W / SHADE)	A S	2,295 2,595	5	B35 / 40 Max	☐☐	20	51	24	61	.	.	40	102	137	348	17	8	30	14
VA8306 (W / SHADE)	A S	2,695 3,085	6	B35 / 40 Max	☐☐	24	61	28	71	.	.	40	102	137	348	20	9	46	21
VA8332	A S	789 879	2	B35 / 40 Max	☐	16	41	13	33	9	23	.	.	.	.	4	2	12	5
VA8335	A S	1,975 2,295	5	B35 / 40 Max	☐☐	27	69	29	74	.	.	40	102	137	348	17	8	40	18
VA8336	A S	2,395 2,765	6	B35 / 40 Max	☐☐	29	74	33	84	.	.	40	102	137	348	22	10	49	22
VA8339	A S	3,695 4,435	9	B35 / 40 Max	☐☐	38	97	45	114	.	.	40	102	137	348	35	16	70	32

CRYSTAL: Clear (A, S)

FINISHES: -22, -23, -48, -59, -76

(-22, -23) W/ GOLD SHADE, (-48, -59) W/ WHITE SHADE, (-76) W/ BRONZE SHADE

# VERTEX



VC0403



VC3S42



VCR453



VM0506



VM2318

No.	☉	REF EUR	☀	⊙ / W	TYPE	↕		↔		↔↔		↕		☰		⬇		☑	
						IN	CM	IN	CM	IN	CM	IN	CM	IN	CM	LBS	KG	LBS	KG
VC0403	A	234	1	GU5.3 / 50 Max	☐	3	8	4	10	.	.	72	183	72	183	1	0.5	5	2
	S	244																	
	SC	269																	
VC0405	A	284	1	GU5.3 / 50 Max	☐	4	10	4	10	.	.	72	183	72	183	1	0.5	5	2
	S	294																	
	SC	319																	
VCR031	A	174	1	GU10 / 35 Max	☐	1	3	3.5	9	.	.	.	.	.	.	1	0.5	5	2
	S	189																	
	SC	199																	
VCR032	A	219	1	GU10 / 35 Max	☐	1.5	4	3.5	9	.	.	.	.	.	.	1	0.5	2	1
	S	234																	
	SC	244																	
VCR033	A	274	1	GU10 / 35 Max	☐	2.5	6	3.5	9	.	.	.	.	.	.	1	0.5	5	2
	S	309																	
	SC	319																	
VCR431	A	209	1	GU10 / 35 Max	☐	1	3	3.5	9	.	.	.	.	.	.	1	0.5	2	1
	S	209																	
	SC	224																	
VCR432	A	264	1	GU10 / 35 Max	☐	1.5	4	3.5	9	.	.	.	.	.	.	1	0.5	2	1
	S	309																	
	SC	319																	
VCR433	A	319	1	GU10 / 35 Max	☐	2	5	3.5	9	.	.	.	.	.	.	1	0.5	2	1
	S	339																	
	SC	369																	
VCR451	A	219	1	GU10 / 35 Max	☐	1	3	4.5	11	.	.	.	.	.	.	1	0.5	2	1
	S	229																	
	SC	244																	
VCR452	A	274	1	GU10 / 35 Max	☐	1.5	4	4.5	11	.	.	.	.	.	.	1	0.5	2	1
	S	284																	
	SC	309																	
VCR453	A	359	1	GU10 / 35 Max	☐	2	5	4.5	11	.	.	.	.	.	.	1	0.5	2	1
	S	389																	
	SC	419																	
VM0506	A	549	1	G4 / 20 Max	☐	6	15	5	13	3.5	9	72	183	72	183	1	0.5	5	2
	S	569																	
	SC	599																	
VM0807	A	849	1	G4 / 20 Max	☐	7	18	8	20	5	13	72	183	72	183	1.5	1	2	1
	S	929																	
	SC	1,025																	
VM1009	A	1,365	4	G4 / 10 Max	☐	9	23	10	25	7	18	144	366	144	366	1.5	1	6	3
	S	1,545																	
	SC	1,685																	
VM1211	A	2,045	4	G4 / 10 Max	☐	11	28	12	30	8.5	22	144	366	144	366	2.5	1	9	4
	S	2,205																	
	SC	2,485																	
Requires Low Voltage Mounting Hardware (Sold Separately) on above fixtures																			
VM2318	A	6,015	9	G9 / 40 Max	☐	17.5	44	23	58	15	38	144	366	144	366	11	5	37	17
	S	6,715																	
	SC	7,505																	
VM3123	A	10,215	11	G9 / 40 Max	☐	22.5	57	31	79	19	48	144	366	144	366	20	9	88	40
	S	11,325																	
	SC	12,785																	
VM4023	A	15,885	13	G9 / 40 Max	☐	27	69	39.5	100	23	58	144	366	144	366	30	14	119	54
	S	17,655																	
	SC	19,855																	
VP1811	A	3,755	5	G9 / 40 Max	☐	11	28	18	46	.	.	144	366	144	366	9	4	24	11
	S	4,455																	
	SC	4,575																	
VP2413	A	7,245	10	G9 / 40 Max	☐	13	33	24	61	.	.	144	366	144	366	15	7	39	18
	S	8,045																	
	SC	9,045																	
CRYSTAL: Clear (A, S); Colors (SC: 48 colors to choose from, see back cover)																FINISHES: -401			



VP4019



VR0810



VR2524



VRW0508



VRW2108

## VERTEX - continued

No.	☉	REF EUR	☀	⊙ / W	TYPE	↕		↔		↔↔		↓		≡		⬆		⬇	
						IN	CM	IN	CM	IN	CM	IN	CM	IN	CM	LBS	KG	LBS	KG
VP3217	A	13,415	16	G9 / 40 Max	☐	17	43	32	81	.	.	144	366	144	366	25	11	84	38
	S	14,955																(0)	(0)
	SC	16,695																	
VP4019	A	19,795	21	G9 / 40 Max	☐	19	48	40	102	.	.	144	366	144	366	39	18	110	50
	S	21,875																(0)	(0)
	SC	24,655																	
All Mounting Hardware Included (Not Compatible With Quick Connect or Monorail) on above fixtures																			
VR0306	A	459	1	G4 / 20 Max	☐	5.5	14	3	8	3	8	72	183	72	183	1	0.5	2	1
	S	499																	
	SC	549																	
VR0607	A	719	1	G4 / 20 Max	☐	7	18	5.5	14	5.5	14	72	183	72	183	1.5	1	3	1
	S	799																	
	SC	859																	
VR0708	A	1,295	4	G4 / 10 Max	☐	8	20	6.5	17	6.5	17	144	366	144	366	2	1	4	2
	S	1,425																	
	SC	1,585																	
VR0810	A	1,865	4	G4 / 10 Max	☐	9.5	24	8	20	8	20	144	366	144	366	2.5	1	5	2
	S	2,085																	
	SC	2,305																	
Requires Low Voltage Mounting Hardware (Sold Separately) on above fixtures																			
VR1516	A	5,515	9	G9 / 40 Max	☐	16	41	15	38	15	38	144	366	144	366	11	5	27	12
	S	6,295																	
	SC	6,815																	
VR2019	A	9,335	13	G9 / 40 Max	☐	19	48	20	51	20	51	144	366	144	366	20	9	43	19
	S	10,355																(0)	(0)
	SC	11,605																	
VR2524	A	15,025	17	G9 / 40 Max	☐	24	61	25	64	25	64	144	366	144	366	30	14	85	38
	S	16,785																(0)	(0)
	SC	18,855																	
VRW0508	A	709	1	G9 / 40 Max	☐	7	18	5	13	7	18	.	.	.	.	2	1	5	2
	S	789																	
	SC	869																	
VRW1208	A	1,455	2	G9 / 40 Max	☐	8	20	12	30	6	15	.	.	.	.	4	2	5	2
	S	1,615																	
	SC	1,765																	
VRW2108	A	1,995	3	G9 / 40 Max	☐	8	20	21	53	6	15	.	.	.	.	6	3	9	4
	S	2,505																	
	SC	2,745																	
VRW2808	A	2,915	4	G9 / 40 Max	☐	8	20	28	71	6	15	.	.	.	.	8	4	12	5
	S	3,285																	
	SC	3,655																	
VRW3608	A	3,705	5	G9 / 40 Max	☐	8	20	36	91	6	15	.	.	.	.	10	5	15	7
	S	4,065																	
	SC	4,515																	

CRYSTAL: Clear (A, S); Colors (SC): 48 colors to choose from, see back cover)

FINISHES: -401

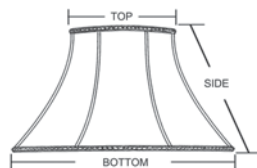
## LAMPS/CANDELABRAS

## NOTES ON BULBS

For up to date bulb information please contact our customer service department.

## SHADES

Shades are included with all Schonbek lamps and electrified candelabras.



## THIS IS OUR STANDARD METHOD FOR MEASURING A SCHONBEK LAMP SHADE:

TOP: The diameter of the top of the shade.

BOTTOM: The diameter of the bottom of the shade.

SIDE: The side measurements of the shade from top to bottom.

\*All dimensions are rounded to the nearest half centimeter.

## LAMPES/CANDÉLABRES

## REMARQUES SUR LES AMPOULES

Pour obtenir les dernières informations sur les ampoules, veuillez contacter notre département service client.

## ABAT-JOUR

Les abat-jour sont inclus avec toutes les lampes Schonbek et les candélabres électrifiés.

## VOICI NOTRE METHODE STANDARD POUR MESURER UN ABAT-JOUR DE LAMPE SCHONBEK:

TOP: Le diamètre du haut de l'abat-jour.

BOTTOM: le diamètre du bas de l'abat-jour.

SIDE: Les mesures latérales de l'abat-jour, du haut en bas.

\*Toutes les dimensions sont arrondies au demi-centimètre le plus proche.

## LÁMPARAS/CANDELABROS

## NOTAS SOBRE BOMBILLAS

Para información actualizada sobre bombillas, póngase en contacto con nuestro Departamento de Atención al Cliente.

## PANTALLAS

Las pantallas están incluidas en todas las lámparas y candelabros eléctricos de Schonbek.

## ESTE ES NUESTRO MÉTODO ESTÁNDAR PARA MEDIR LA PANTALLA DE UNA LÁMPARA SCHONBEK:

TOP: El diámetro de la parte superior de la pantalla.

BOTTOM: El diámetro de la parte inferior de la pantalla.

SIDE: Las medidas laterales de la pantalla desde la parte superior a la parte inferior.

\*Todas las dimensiones se han redondeado al medio centímetro más próximo.

PRINCESSA LAMPS  
COLORS

10081

No.	☉	REF EUR	☀	⊕ / W	TYPE	↑		↔		↗ ↘		↓		≡		⚖		☑	
						IN	CM	IN	CM	IN	CM	IN	CM	IN	CM	LBS	KG		LBS
10081	NONE	1,045	1	G9 / 100 Max	☑	31.5	80	18	46	.	.	.	.	84	213	.	.	22	10

FINISHES: -26, -48, -76

SPECIAL FINISHES (surcharge +€115): -22, -23, -44, -74, -75



10120



10121

DYNASTY LAMPS  
COLORS

No.	☉	REF EUR	☀	⊕ / W	TYPE	↑		↔		↗ ↘		↓		≡		⚖		☑	
						IN	CM	IN	CM	IN	CM	IN	CM	IN	CM	LBS	KG		LBS
10120	NONE	979	1	G9 / 100 Max	☑	26.5	67	15	38	.	.	.	.	84	213	.	.	16	7
10121	NONE	1,665	1	G9 / 100 Max	☑	34.5	88	19	48	.	.	.	.	84	213	.	.	31	14

FINISHES: -26, -48, -76

## LUXOR LAMPS COLORS



10180

No.	☉	REF EUR	☀	⊕ / W	TYPE	↑		↔		↗ ↘		↓		≡		⚖		☑	
						IN	CM	IN	CM	IN	CM	IN	CM	IN	CM	LBS	KG		LBS
10180	NONE	1,065	1	G9 / 100 Max	☑	28	71	15	38	.	.	.	.	84	213	.	.	15	7

FINISHES: -26, -48, -76

SPECIAL FINISHES (surcharge +€115): -27



10188



10192

## PIROUETTE LAMPS

No.	☉	REF EUR	☀	⊙/W	TYPE	↕		↔		↔↔		↓		≡		⚖		📏	
						IN	CM	IN	CM	IN	CM	IN	CM	IN	CM	LBS	KG		LBS
10188	SC	1,065 1,035	1	G9 / 100 Max	☐	28	71	10	25	.	.	.	.	84	213	.	.	20	9
10192	S SC	1,035 1,065	1	G9 / 100 Max	☐	28.5	72	16	41	.	.	.	.	84	213	.	.	16	7

CRYSTAL: Clear (S); Colors (SC: TK)

FINISHES: -26, -48, -76

NOTE: 10192 (-76 receives -91 accents)



10203

## PIROUETTE ROCK FLUORITE LAMPS

No.	☉	REF EUR	☀	⊙/W	TYPE	↕		↔		↔↔		↓		≡		⚖		📏	
						IN	CM	IN	CM	IN	CM	IN	CM	IN	CM	LBS	KG		LBS
10203	RC	1,065	1	G9 / 100 Max	☐	28	71	12	30	.	.	.	.	84	213	.	.	15	7

CRYSTAL: Colors (RC: R)

FINISHES: -26, -48, -76



10204

## PIROUETTE ROCK LAMPS

No.	☉	REF EUR	☀	⊙/W	TYPE	↕		↔		↔↔		↓		≡		⚖		📏	
						IN	CM	IN	CM	IN	CM	IN	CM	IN	CM	LBS	KG		LBS
10204	R	1,065	1	G9 / 100 Max	☐	28	71	12	30	.	.	.	.	84	213	.	.	15	7

CRYSTAL: Clear (R)

FINISHES: -26, -48, -76



10376

## BOCINA LAMPS

No.	☉	REF EUR	☀	⊙/W	TYPE	↕		↔		↔↔		↓		≡		⚖		📏	
						IN	CM	IN	CM	IN	CM	IN	CM	IN	CM	LBS	KG		LBS
10376	HC	1,625	2	G9 / 40 Max	☐	25	64	13	33	.	.	.	.	84	213	.	.	11	5

CRYSTAL: Colors (HC: PD)

FINISHES: -49

NOTE: -49 receives -51 accents



10425



10430



10438

## DECO LAMPS

No.	☉	REF EUR	☀	⊙/W	TYPE	↕		↔		↔↔		↓		≡		⚖		📏	
						IN	CM	IN	CM	IN	CM	IN	CM	IN	CM	LBS	KG		LBS
10425	NONE	1,265	2	G9 / 40 Max	☐	30	76	17	43	.	.	.	.	84	213	.	.	25	11
10430	NONE	1,265	1	G9 / 100 Max	☐	29.5	75	17	43	.	.	.	.	84	213	.	.	13	6
10438	NONE	949	1	G9 / 100 Max	☐	26.5	67	14	36	.	.	.	.	84	213	.	.	24	11

FINISHES: -22, -39, -40, -48, -63





10439



10449



10450

## DECO LAMPS - continued

No.		REF EUR		/W	TYPE	↑		↔		↗↘		↓		≡		⬆		⬇	
						IN	CM	IN	CM	IN	CM	IN	CM	IN	CM	LBS	KG	LBS	KG
10439	NONE	949	1	G9 / 100 Max		26.5	67	14	36	.	.	.	.	84	213	.	.	23	10
10449	NONE	1,045	1	G9 / 100 Max		31	79	13.5	34	.	.	.	.	84	213	.	.	19	9
10450	NONE	1,935	2	G9 / 40 Max		34.5	88	17	43	.	.	.	.	84	213	.	.	35	16 (OO) (OO)

FINISHES: -22, -39, -40, -48, -63



10451



10453

## KEILAH LAMPS

No.		REF EUR		/W	TYPE	↑		↔		↗↘		↓		≡		⬆		⬇	
						IN	CM	IN	CM	IN	CM	IN	CM	IN	CM	LBS	KG	LBS	KG
10451	S	1,255	1	G9 / 100 Max		33.5	85	18	46	12	30	.	.	84	213	.	.	27	12
10453	S	1,035	1	G9 / 100 Max		29	74	15.5	39	.	.	.	.	84	213	.	.	22	10

CRYSTAL: Clear (S)

FINISHES: -40



10455



10457



10459

## DECO LAMPS

No.		REF EUR		/W	TYPE	↑		↔		↗↘		↓		≡		⬆		⬇	
						IN	CM	IN	CM	IN	CM	IN	CM	IN	CM	LBS	KG	LBS	KG
10455	NONE	1,445	2	G9 / 40 Max		32.5	83	15	38	.	.	.	.	84	213	.	.	36	16
10457	NONE	1,265	2	G9 / 40 Max		34	86	17	43	.	.	.	.	84	213	.	.	35	16 (OO) (OO)
10459	NONE	829	1	G9 / 100 Max		26	66	12	30	.	.	.	.	84	213	.	.	14	6

FINISHES: -22, -39, -40, -48, -63



10460

## JASMINE LAMPS

No.		REF EUR		/W	TYPE	↑		↔		↗↘		↓		≡		⬆		⬇	
						IN	CM	IN	CM	IN	CM	IN	CM	IN	CM	LBS	KG	LBS	KG
10460	O	909	1	G9 / 100 Max		25.5	65	18	46	.	.	.	.	84	213	.	.	23	10

CRYSTAL: Clear (O)

FINISHES: -40, -49



10502

## ROCK LAMPS

No.	REF EUR	☀	G/W	TYPE	↕		↔		↔↔		↓		≡		⬆		LBS KG	LBS KG
					IN	CM	IN	CM	IN	CM	IN	CM	IN	CM	LBS	KG		
10502	R	959	1	G9 / 100 Max	27	69	18	46	.	.	.	.	84	213	.	.	21	9

CRYSTAL: Clear (R)

FINISHES: -40

NOTE: -40 receives -49 accents



10508

## CELESTE LAMPS

No.	REF EUR	☀	G/W	TYPE	↕		↔		↔↔		↓		≡		⬆		LBS KG	LBS KG
					IN	CM	IN	CM	IN	CM	IN	CM	IN	CM	LBS	KG		
10508	R	1,145	1	G9 / 100 Max	32	81	16.5	42	.	.	.	.	84	213	.	.	22	10

CRYSTAL: Clear (R)

FINISHES: -22, -26, -48, -51, -76

NOTE: -48 receives -26 accents

## ROCK LAMPS

No.	REF EUR	☀	G/W	TYPE	↕		↔		↔↔		↓		≡		⬆		LBS KG	LBS KG
					IN	CM	IN	CM	IN	CM	IN	CM	IN	CM	LBS	KG		
10510	R	2,455	2	G9 / 40 Max	28	71	14	36	8	20	.	.	84	213	.	.	36	16
10512	R	1,635	2	G9 / 40 Max	33	84	13	33	.	.	.	.	84	213	.	.	38	17

CRYSTAL: Clear (R)

FINISHES: -40



10510



10512

## DECO LAMPS

No.	REF EUR	☀	G/W	TYPE	↕		↔		↔↔		↓		≡		⬆		LBS KG	LBS KG
					IN	CM	IN	CM	IN	CM	IN	CM	IN	CM	LBS	KG		
10520	NONE	1,345	2	G9 / 40 Max	28	71	18	46	9	23	.	.	84	213	.	.	34	15
10525	NONE	959	1	G9 / 100 Max	33	84	12.5	32	.	.	.	.	84	213	.	.	17	8

FINISHES: -22, -39, -40, -48, -55, -63

NOTE: -55 receives -22 accents



10520



10525

## ROCK LAMP

No.	REF EUR	☀	G/W	TYPE	↕		↔		↔↔		↓		≡		⬆		LBS KG	LBS KG
					IN	CM	IN	CM	IN	CM	IN	CM	IN	CM	LBS	KG		
10535	R	3,215	2	G9 / 40 Max	38	97	15	38	.	.	.	.	84	213	.	.	32	14

CRYSTAL: Clear (R)

FINISHES: -22



10535



10540



10560

## DECO LAMPS

No.		REF EUR		/W	TYPE	↓		↔		↗↘		↓		≡		⬆		⬇	
						IN	CM	IN	CM	IN	CM	IN	CM	IN	CM	LBS	KG	LBS	KG
10540	NONE	1,035	1	G9 / 100 Max		30	76	14	36	.	.	.	.	84	213	.	.	28	13
10560	NONE	1,245	1	G9 / 100 Max		23	58	18	46	.	.	.	.	84	213	.	.	14	6

NOTE: -55 recieves -22 accents

FINISHES: -22, -39, -40, -48, -55, -63



10606

## WINSTON LAMPS

No.		REF EUR		/W	TYPE	↓		↔		↗↘		↓		≡		⬆		⬇	
						IN	CM	IN	CM	IN	CM	IN	CM	IN	CM	LBS	KG	LBS	KG
10606	NONE	959	1	G9 / 100 Max		30.5	77	11	28	.	.	.	.	84	213	.	.	20	9

FINISHES: -22



10614

## AUDREY LAMPS

No.		REF EUR		/W	TYPE	↓		↔		↗↘		↓		≡		⬆		⬇	
						IN	CM	IN	CM	IN	CM	IN	CM	IN	CM	LBS	KG	LBS	KG
10614	NONE	1,115	1	G9 / 100 Max		31.5	80	16	41	.	.	.	.	84	213	.	.	36	16

FINISHES: -22, -48, -49

NOTE: -22 receives -48 accents



10640

## VOGUE LAMPS

No.		REF EUR		/W	TYPE	↓		↔		↗↘		↓		≡		⬆		⬇	
						IN	CM	IN	CM	IN	CM	IN	CM	IN	CM	LBS	KG	LBS	KG
10640	NONE	1,085	1	G9 / 100 Max		24	61	11	28	.	.	.	.	84	213	.	.	18	8

FINISHES: -22, -49



10645



10647

## FIONA LAMPS

No.		REF EUR		/W	TYPE	↓		↔		↗↘		↓		≡		⬆		⬇	
						IN	CM	IN	CM	IN	CM	IN	CM	IN	CM	LBS	KG	LBS	KG
10645	NONE	929	1	G9 / 100 Max		26.5	67	16	41	.	.	.	.	84	213	.	.	18	8
10647	NONE	929	1	G9 / 100 Max		26.5	67	14	36	.	.	.	.	84	213	.	.	18	8

FINISHES: -49



1249

## RONDELLE LAMPS

No.	☉	REF EUR	☀	⊙ / W	TYPE	↕		↔		↔↔		↓		≡		⚖		LBS KG	
						IN	CM	IN	CM	IN	CM	IN	CM	IN	CM	LBS	KG		
1249	V VC	729 749	1	A19 / 100 Max		18.5	47	11	28	.	.	.	.	84	213	7	3	10	5

CRYSTAL: Clear (CL); Colors (VC: AM,AT,BD,OL,PK,SJ,SM,SP,TO)

FINISHES: -22, -23, -26, -35, -48, -56, -76, -82, -91

SPECIAL FINISHES (surcharge +€115): -47, -65, -75



20080

## PRINCESSA LAMPS

No.	☉	REF EUR	☀	⊙ / W	TYPE	↕		↔		↔↔		↓		≡		⚖		LBS KG	
						IN	CM	IN	CM	IN	CM	IN	CM	IN	CM	LBS	KG		
20080	none	889	1	G9 / 100 Max		23.5	60	15	38	.	.	.	.	84	213	.	.	12	5

FINISHES: -22, -23, -26, -48, -76

## DYNASTY LAMPS



20100



20110



20111

No.	☉	REF EUR	☀	⊙ / W	TYPE	↕		↔		↔↔		↓		≡		⚖		LBS KG	
						IN	CM	IN	CM	IN	CM	IN	CM	IN	CM	LBS	KG		
20100	none	839	1	G9 / 100 Max		22.5	57	14	36	.	.	.	.	84	213	.	.	13	6
20110	none	939	1	G9 / 100 Max		26	66	20	51	.	.	.	.	84	213	.	.	18	8
20111	none	1,105	1	G9 / 100 Max		33.5	85	16	41	.	.	.	.	84	213	.	.	27	12

FINISHES: -22, -26, -27, -40, -48, -76

## CELLINI LAMPS



20150



20169

No.	☉	REF EUR	☀	⊙ / W	TYPE	↕		↔		↔↔		↓		≡		⚖		LBS KG	
						IN	CM	IN	CM	IN	CM	IN	CM	IN	CM	LBS	KG		
20150	none	789	1	G9 / 100 Max		26.5	67	15	38	.	.	.	.	84	213	.	.	13	6
20169	none	1,135	1	G9 / 100 Max		34.5	88	12	30	.	.	.	.	84	213	.	.	21	9

FINISHES: -22, -26, -48, -76

## LUXOR LAMPS



20170

No.	☉	REF EUR	☀	⊙ / W	TYPE	↕		↔		↔↔		↓		≡		⚖		LBS KG	
						IN	CM	IN	CM	IN	CM	IN	CM	IN	CM	LBS	KG		
20170	none	959	1	G9 / 100 Max		23.5	60	16	41	.	.	.	.	84	213	.	.	18	8

FINISHES: -26, -48, -76



20446

## DECO LAMPS

No.	☉	REF EUR	☀	⊙ / W	TYPE	↕		↔		↗↘		↓		≡		⚖			
						IN	CM	IN	CM	IN	CM	IN	CM	IN	CM	LBS	KG	LBS	KG
20446	none	1,105	1	G9 / 100 Max		30.5	77	15	38	.	.	.	.	84	213	.	.	22	10

FINISHES: -40



20545

## STICK LAMPS

No.	☉	REF EUR	☀	⊙ / W	TYPE	↕		↔		↗↘		↓		≡		⚖			
						IN	CM	IN	CM	IN	CM	IN	CM	IN	CM	LBS	KG	LBS	KG
20545	none	1,085	1	G9 / 100 Max		27.5	70	12	30	.	.	.	.	84	213	.	.	16	7

NOTE: -55 receives -22 accents

FINISHES: -22, -40

NOTE: -22, -40 receive -55 accents



55061



55063

## ROCK LAMPS

No.	☉	REF EUR	☀	⊙ / W	TYPE	↕		↔		↗↘		↓		≡		⚖			
						IN	CM	IN	CM	IN	CM	IN	CM	IN	CM	LBS	KG	LBS	KG
55061	R	4,325	1	G9 / 100 Max		33	84	13	33	.	.	.	.	84	213	.	.	33	15
55063	R	4,325	1	G9 / 100 Max		31	79	17	43	.	.	.	.	84	213	.	.	33	15

CRYSTAL: Clear (R);

FINISHES: -26, -48, -82



70015

## RENAISSANCE LAMPS

No.	☉	REF EUR	☀	⊙ / W	TYPE	↕		↔		↗↘		↓		≡		⚖			
						IN	CM	IN	CM	IN	CM	IN	CM	IN	CM	LBS	KG	LBS	KG
70015	H	1,495	5	B9½ / 25 Max		27.5	70	16	41	.	.	.	.	84	213	.	.	24	11

CRYSTAL: Clear (H)

FINISHES: -11, -22, -23, -26, -42, -44, -47, -48, -51, -55, -59, -75, -76, -91

SPECIAL FINISHES (surcharge +€115): -36, -73, -82



70062



70064

## LA SCALA LAMPS

No.	☉	REF EUR	☀	⊙ / W	TYPE	↕		↔		↗↘		↓		≡		⚖			
						IN	CM	IN	CM	IN	CM	IN	CM	IN	CM	LBS	KG	LBS	KG
70062	H	1,235	2	B9½ / 25 Max		25	64	13.5	34	.	.	.	.	84	213	.	.	12	5
70064	H	1,975	4	B9½ / 25 Max		33	84	13.5	34	.	.	.	.	84	213	.	.	17	8

CRYSTAL: Clear (H)

FINISHES: -22, -23, -27, -44, -48, -55, -59, -74, -75, -76

SPECIAL FINISHES (surcharge +€115): -26, -47, -49, -80, -83, -84, -86, -87, -89



70505



70500

## SOPHIA LAMPS

No.		REF EUR		/W	TYPE	↓		↔		↔↔		↓		≡		LBS KG	LBS KG		
						IN	CM	IN	CM	IN	CM	IN	CM	IN	CM				
70500	O	1,705	2	G9 / 25 Max		27	69	18.5	47	9.5	24	.	.	84	213	.	.	35	16
	A	1,405																	
	S	1,915																	
70505	O	2,425	4	G9 / 25 Max		30.5	77	19	48	17	43	.	.	84	213	.	.	28	13
	A	2,575																	
	S	3,105																	
	SC	3,335																	

CRYSTAL: Clear (A,O,S); Colors (SC: GS,SH,TK)

FINISHES: -27, -80, -83, -84

## VERSAILLES CANDELABRA



71002

No.		REF EUR		/W	TYPE	↓		↔		↔↔		↓		≡		LBS KG	LBS KG		
						IN	CM	IN	CM	IN	CM	IN	CM						
71002	H	859	2	CANDLE / .1 Max		25.5	65	12	30	.	.	.	.	84	213	.	.	13	6

CRYSTAL: Clear (H)

FINISHES: -22, -23, -42, -44, -48, -51, -55, -75, -76

SPECIAL FINISHES (surcharge +€115): -11, -34, -47, -65, -82, -91

## LA SCALA CANDELABRA



71064

No.		REF EUR		/W	TYPE	↓		↔		↔↔		↓		≡		LBS KG	LBS KG		
						IN	CM	IN	CM	IN	CM	IN	CM						
71064	H	1,585	5	CANDLE / 0 Max		24.5	62	12.5	32	.	.	.	.	84	213	.	.	20	9

CRYSTAL: Clear (H)

FINISHES: -22, -23, -27, -44, -48, -55, -59, -74, -75, -76

SPECIAL FINISHES (surcharge +€115): -26, -47, -49, -80, -83, -84, -86, -87, -89

## VERSAILLES CANDELABRA



71203



71205

No.		REF EUR		/W	TYPE	↓		↔		↔↔		↓		≡		LBS KG	LBS KG		
						IN	CM	IN	CM	IN	CM	IN	CM						
71203	H	589	3	CANDLE / 0 Max		16	41	11	28	.	.	.	.	84	213	.	.	11	5
71205	H	849	5	CANDLE / 0 Max		20.5	52	19.5	50	.	.	.	.	84	213	.	.	15	7

CRYSTAL: Clear (H)

FINISHES: -22, -23, -42, -44, -48, -51, -55, -75, -76

SPECIAL FINISHES (surcharge +€115): -11, -34, -47, -65, -82, -91

## RENAISSANCE CANDELABRA



71213



71215

No.	☉	REF EUR	☀	⊙ / W	TYPE	↕		↔		↔↔		↓		≡		⚖		☑	
						IN	CM	IN	CM	IN	CM	IN	CM	IN	CM	LBS	KG		LBS
71213	H	569	3	CANDLE / 0 Max		16	41	11	28	.	.	.	.	84	213	.	.	10	5
71215	H	839	5	CANDLE / 0 Max		20.5	52	19.5	50	.	.	.	.	84	213	.	.	15	7

CRYSTAL: Clear (H)

FINISHES: -11, -22, -23, -26, -42, -44, -47, -48, -51, -55, -59, -75, -76, -91

SPECIAL FINISHES (surcharge +€115): -36,-73,-82



7888

## RIVENDELL LAMPS

No.	☉	REF EUR	☀	⊙ / W	TYPE	↕		↔		↔↔		↓		≡		⚖		☑	
						IN	CM	IN	CM	IN	CM	IN	CM	IN	CM	LBS	KG		LBS
7888	A S	1,425 1,515	1	A19 / 100 Max		21	53	11	28	.	.	.	.	84	213	.	.	13	6

CRYSTAL: Clear (A,S)

FINISHES: -48, -55



DIT0820

## DIONYX LAMPS

No.	☉	REF EUR	☀	⊙ / W	TYPE	↕		↔		↔↔		↓		≡		⚖		☑	
						IN	CM	IN	CM	IN	CM	IN	CM	IN	CM	LBS	KG		LBS
DIT0820	A S SC	2,295 2,165 3,135	1	G9 / 100 Max		19.5	50	8	20	.	.	.	.	84	213	11	5	16	7

CRYSTAL: Clear (A,S); Colors (SC: 48 colors to choose from, see back cover)

FINISHES: -401



DVF1265



DVT0820



DVT1012

## DA VINCI LAMPS

No.	☉	REF EUR	☀	⊙ / W	TYPE	↕		↔		↔↔		↓		≡		⚖		☑	
						IN	CM	IN	CM	IN	CM	IN	CM	IN	CM	LBS	KG		LBS
DVF1265	A S	4,255 5,155	12	G9 / 40 Max		65	165	12	30	.	.	.	.	84	213	37	17	72	32
DVT0820	A S	2,135 2,665	5	G9 / 40 Max		20	51	8	20	.	.	.	.	84	213	7	3	26	12
DVT1012	A S	2,595 3,515	6	G9 / 40 Max		11.5	29	10	25	.	.	.	.	84	213	10	5	26	12

CRYSTAL: Clear (A,S)

FINISHES: -401

If you can't find what you are looking for, call our customer service department. We can create your own custom color.

Si no encuentra lo que está buscando, llame a nuestro departamento de atención al cliente. Podemos crear su propio color personalizado.

Si vous ne trouvez pas ce que vous recherchez, veuillez contacter notre service clientèle. Nous pouvons créer pour vous une couleur personnalisée.

### UP-CHARGE: CUSTOM FINISHES

	REF EUR
WALL SCONCE / CTC <= 12" (30 cm)	115
CHANDELIER < \$3,000	349
CHANDELIER >= \$3,000	459

### UP-CHARGE: SPECIAL FINISHES

	REF EUR
ALL SIZES AND VERSIONS	115



## BULB SHADES

No.	STYLE	TYPE	REF EUR	FABRIC	SHADE SIZE = TOP x BOTTOM x SIDE	
					IN	CM
30412/0504/04/00	D	Hard Back	30	WHITE FRENCH MOTIF	3 x 5 x 4	8 x 13 x 10
1913	F	Soft Back	30	IVORY/PINK TRIM	2.5 x 4 x 4.5	6 x 13 x 10
1912	F	Soft Back	30	IVORY/GOLD TRIM	2.5 x 4 x 4.5	6 x 13 x 10
1912S	F	Soft Back	30	IVORY/SILVER TRIM	2.5 x 4 x 4.5	6 x 13 x 10
LS47/3.504/403/01	L	Soft Back	30	ANTIQUE WHITE DIAGONAL PLEATED	2.5 x 3.5 x 3.75	6 x 9 x 10
LS49/3.53.5/614/01	R	Soft Back	30	SILVER	2.5 x 3.5 x 3.625	6 x 9 x 9
LS49/3.53.5/614/02	R	SOFT BACK	30	PINK	2.5 x 3.5 x 3.625	6 x 9 x 9

## DECORATIVE CHAIN ELEMENT

No.	DESCRIPTION	REF EUR	↓	
			IN	CM
SCHDCE14A-(FINISH & TRIM CODE)	Stainless Steel with SWAROVSKI ELEMENTS decorative chain element. Ideal for Ekaterina, Amytis and Petite Laurelie. Example: DCE14A-401S matches Stainless Steel (-401)	184	14	36
SCHDCE20A-(FINISH & TRIM CODE)	with SWAROVSKI ELEMENTS, Crystal (S)	269	20	51

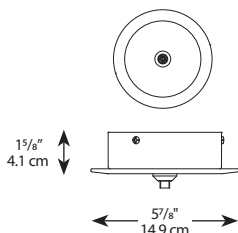
## CHAINS & WIRE

No.	DESCRIPTION	REF EUR	↓	
			IN	CM
30479	CHAIN USED ON 1253, 5099, 5324, 5325	37	per 40" section	per 102 cm section
30022/32-**	CHAIN USED ON 2771, 3771, 2780, 3780, 2790, 3790	57	per 40" section	per 102 cm section
30022/32-**EK	CHAIN SPARE PART	146	per 40" section	per 102 cm section
30563/240	CHAIN SPARE PART	101	per 40" section	per 102 cm section
3436/32	WELDED CHAIN (WC)	29	per 42" section	per 107 cm section
3444/10	HEAVY WELDED CHAIN (HW)	146	per 10" section	per 25 cm section
3060	STANDARD CHAIN	29	per 40" section	per 102 cm section
3430	CONNECTING LINK TO FIXTURE & CANOPY LOOPS FOR CHAINS 3463/32 AND 30022/32	27	Single	Single
3432	CONNECTING LINK USED IN BETWEEN CHAINS 3436/32 AND 30022/32	15	Single	Single
3443	CONNECTING LINK FOR 3444/10	43	Single	Single
WIRE	ALL GAUGES OF WIRE	FREE		

## LIFT ADAPTER KIT

No.	DESCRIPTION	REF EUR	↔		↔	
			IN	CM	IN	CM
34/109-**	LIFT ADAPTER KIT	294	5.5	14	2	5

## 220-240V GEOMETRIX™ MOUNTING HARDWARE

No.	DESCRIPTION	TRANSFORMER	REF EUR	FINISH	
Mirrored, Chrome or Brushed-Nickel Monopoint (Schonbek Exclusive)					
	QMP-MIR1RN-CHE	1-unit, round mirrored canopy	1X75W transformer included	171	Glass mirror, Chrome
	QMP-M1RN-JT-CHE	1-unit, round mirrored canopy	1X75W transformer included	149	Chrome
	QMP-M1RN-JT-BNE	1-unit, round mirrored canopy	1X75W transformer included	149	Brushed Nickel

## SWAROVSKI LIGHTING WORLDWIDE

NORTH AND  
SOUTH AMERICA

Swarovski Lighting, Ltd.  
61 Industrial Boulevard  
Plattsburgh, New York 12901-1908  
USA  
Tel. +1 518 563 7500  
Fax. +1 518 563 4228  
lighting.na@swarovski-lighting.com

## EUROPE

Swarovski International Distribution AG  
Swarovski Lighting  
Dröschstrasse 15  
FL-9495 Triesen  
Principality of Liechtenstein  
Tel. +423 399 5656  
Fax +423 399 6666  
lighting.europe@swarovski.com

GERMANY  
Tel. +800 42 22000  
Fax +423 399 6666

AUSTRIA  
Tel. +43 5224 500 5656  
Fax +43 5224 500 5666

FRANCE  
Tel. +33 1 44 76 15 53  
Fax +33 1 44 76 15 54

GREAT BRITAIN  
Tel. +44 845 607 0341  
Fax +44 845 607 0342

AFRICA /  
MIDDLE EAST /  
ASIA / PACIFIC / INDIA

Swarovski Middle East FZE  
Swarovski Lighting  
P.O. Box 17128  
Jebel Ali Free Zone R/A 6  
Dubai  
UAE  
Tel. +971 4 881 65 62  
Fax +971 4 881 56 23  
lighting.me@swarovski.com

Swarovski Greater China Limited  
Swarovski Lighting – Asia Pacific  
9/F Fortis Tower, 1063 King's Road,  
Quarry Bay, Hong Kong  
Tel.: +852 2969 6435  
Fax: +852 2979 0129  
lighting.ap@swarovski.com

Swarovski India Private Limited  
Swarovski Lighting  
18/9, Saleh centre-103,  
Cunningham road,  
Bangalore – 560052, INDIA.  
Tel.: +91-80-3027 9867-70  
Fax: +91-80-3027 9866  
lighting.india@swarovski.com

Schonbek.com

PUBLISHER: Swarovski Lighting, Ltd.

© 2014 Swarovski Lighting, Ltd.

Art Direction and Performance: BTV Creative, LLC, Burlington, Vermont

All rights reserved. The publication, transfer, or any other form of copying contents or parts thereof, in any form, is forbidden, unless previously agreed in writing by Swarovski. We reserve the right to change prices and technical details. We will not be held responsible for errors in printing or terminology. Terms and conditions apply. With the issuing of this pricelist/catalog, all previous prices/information cease to apply. We will be happy to provide information on the country-specific availability of the items described upon request. All measurements given in cm/inch. For current terms and conditions please contact your customer service representative.

Dirección y ejecución artística: BTV Creative, LLC, Burlington, Vermont

Todos los derechos reservados. Queda prohibida toda forma de publicación, transmisión, así como cualquier tipo de reproducción de los contenidos o partes de los mismos, a menos que Swarovski lo haya autorizado previamente por escrito. Nos reservamos el derecho a realizar modificaciones de precios, así como modificaciones técnicas. No asumimos la responsabilidad de errores de impresión o redacción. Se aplicarán las condiciones comerciales generales. Con la publicación de la presente lista de precios y catálogos, todos los precios e información dejarán de ser aplicados. Si lo solicita, estaremos encantados de informarle sobre la disponibilidad específica para cada país de la gama de productos mostrada. Todas las medidas se indican en cm/inch. Para los actuales términos y condiciones por favor póngase en contacto con su representante de servicio al cliente.

Mise en page et conception : BTV Creative, LLC, Burlington, Vermont

Tous droits réservés. Toute publication, communication ainsi que toute autre forme de reproduction, même partielle, du contenu est interdite, sous quelque forme que ce soit, sans le consentement écrit préalable de Swarovski. Sous réserve de modifications de prix et de modifications techniques. Aucune responsabilité n'est assumée pour les erreurs d'impression ou typographiques. Les conditions générales de vente et de livraison s'appliquent. Avec la publication de cette liste de prix / de ce catalogue, tous les prix antérieurs / toutes les informations antérieures cessent de s'appliquer. C'est avec plaisir que nous vous informerons sur demande de la disponibilité dans les différents pays de l'assortiment présenté. Toutes les dimensions sont en cm/inch. Pour les conditions générales, merci de bien vouloir contacter votre représentant du service à la clientèle.

## SWAROVSKI LIGHTING WORLDWIDE

NORTH AND  
SOUTH AMERICA

Swarovski Lighting, Ltd.  
61 Industrial Boulevard  
Plattsburgh, New York 12901-1908  
USA  
Tel. +1 518 563 7500  
Fax. +1 518 563 4228  
lighting.na@swarovski-lighting.com

## EUROPE

Swarovski International Distribution AG  
Swarovski Lighting  
Dröschstrasse 15  
FL-9495 Triesen  
Principality of Liechtenstein  
Tel. +423 399 5656  
Fax +423 399 6666  
lighting.europe@swarovski.com

GERMANY  
Tel. +800 42 22000  
Fax +423 399 6666

AUSTRIA  
Tel. +43 5224 500 5656  
Fax +43 5224 500 5666

FRANCE  
Tel. +33 1 44 76 15 53  
Fax +33 1 44 76 15 54

GREAT BRITAIN  
Tel. +44 845 607 0341  
Fax +44 845 607 0342

AFRICA /  
MIDDLE EAST /  
ASIA / PACIFIC / INDIA

Swarovski Middle East FZE  
Swarovski Lighting  
P.O. Box 17128  
Jebel Ali Free Zone R/A 6  
Dubai  
UAE  
Tel. +971 4 881 65 62  
Fax +971 4 881 56 23  
lighting.me@swarovski.com

Swarovski Greater China Limited  
Swarovski Lighting – Asia Pacific  
9/F Fortis Tower, 1063 King's Road,  
Quarry Bay, Hong Kong  
Tel.: +852 2969 6435  
Fax: +852 2979 0129  
lighting.ap@swarovski.com

Swarovski India Private Limited  
Swarovski Lighting  
18/9, Saleh centre-103,  
Cunningham road,  
Bangalore – 560052, INDIA.  
Tel.: +91-80-3027 9867-70  
Fax: +91-80-3027 9866  
lighting.india@swarovski.com

Schonbek.com

PUBLISHER: Swarovski Lighting, Ltd.

© 2014 Swarovski Lighting, Ltd.

---

Konzeption und Umsetzung: BTV Creative, LLC, Burlington, Vermont

Alle Rechte vorbehalten. Die Veröffentlichung, Übertragung sowie jede andere Art der Vervielfältigung der Inhalte oder von Teilen hiervon ist in jeder Form verboten, wenn Swarovski nicht vorher schriftlich zustimmt. Preisänderungen sowie technische Änderungen vorbehalten. Keine Haftung für Druck- oder Satzfehler. Es gelten die Allgemeinen Geschäftsbedingungen. Mit Erscheinen dieser Preisliste/dieses Kataloges verlieren alle bisherigen Preise/Angaben ihre Gültigkeit. Über die länderspezifische Verfügbarkeit des dargestellten Sortiments informieren wir gerne auf Anfrage. Alle Maßangaben in cm/inch. Bitte kontaktieren Sie unseren Customer Service um die aktuell gültigen allgemeinen Geschäftsbedingungen zu erhalten.

---

Impaginazione e concezione: BTV Creative, LLC, Burlington, Vermont

Tutti i diritti riservati. Sono vietate la diffusione, la trasmissione, così come ogni altro tipo di riproduzione del contenuto del presente o di una sua parte, in qualsiasi forma, in mancanza di autorizzazione scritta fornita da Swarovski. L'azienda si riserva di apportare variazioni di prezzo e tecniche. Si declina ogni responsabilità per eventuali errori di stampa o tipografici. Si applicano le condizioni commerciali generali. Con la pubblicazione di questo listino prezzi/catalogo, tutti i precedenti prezzi/informazioni perdono validità. Informazioni sulla disponibilità nei singoli paesi degli assortimenti raffigurati saranno fornite su richiesta. Per i termini e le condizioni attuali si prega di contattare il servizio clienti.

---

Руководство художественными проектами и их реализация: BTV Creative, LLC, Burlington, Vermont

Авторские права защищены. Публикация, передача, а также любой вид размножения содержимого или его частей в любой форме запрещено при отсутствии предварительного письменного согласия компании Swarovski. Допускаются изменения цены и изменения в технической части. Ответственность не несет за опечатки или ошибки в наборе. Действуют „Общие коммерческие условия“. С выпуском этого прайс-листа/каталога, предыдущие прайс-листы/информации прекращают свое действие. О наличии товаров в представленном в конкретной стране ассортименте мы готовы предоставить по запросу. Все размеры указаны в см/inch. Имеющие в настоящий момент силу. По текущим правилам и условиям,

All sales are subject to the Manual of Policies, Terms & Conditions for Authorized Swarovski® and Schonbek® Dealers (the "Manual"). The Manual is available for download on your Extranet account. Swarovski Lighting will provide a printed copy of the Manual to Authorized Dealers upon request.